

Santander AM Euro Equity A

Categoria Morningstar™

Azionari Area Euro Large Cap

Benchmark Morningstar

Morningstar Developed Eurozone Target

Market Exposure NR EUR

Usato nel Report

Benchmark Dichiarato

MSCI EMU NR EUR

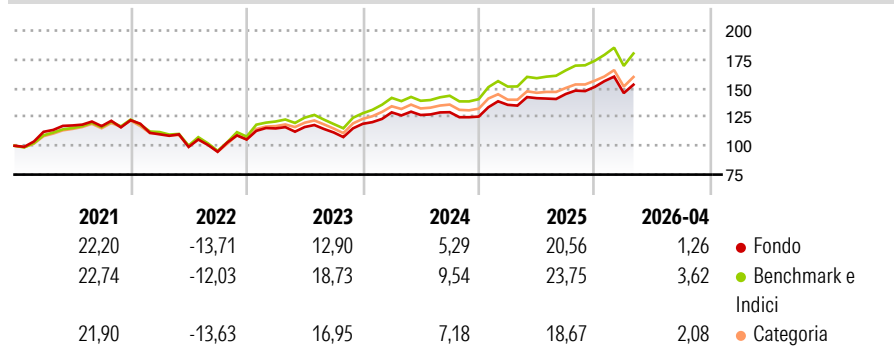
Morningstar Rating™

★★

Obiettivo d'Investimento Dichiarato

The principal policy of this Sub-Fund is to invest its assets in a diversified portfolio of equity securities of European issuers (mainly belonging to the Euro zone group of countries) quoted or traded on European official stock exchanges and / or other regulated markets while seeking to control economic and monetary risk.

Rendimenti



Misure di Rischio

3Y Alpha	-3,15	3Y Sharpe Ratio	0,60
3Y Beta	0,95	3Y Std Dev	11,48
3Y R-Squared	97,49	3Y Risk	-Med
3Y Info Ratio	-2,09	5Y Risk	-Med
3Y Tracking Error	1,91	10Y Risk	-Med

Basati su Morningstar Developed Eurozone Target Market Exposure NREUR (dove applicabile)

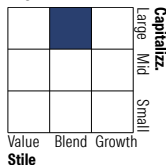
Rend. Cumulati %	Fondo	Bmk	Cat	Rendimenti Trimestrali %	Q1	Q2	Q3	Q4
3-Mesi	-0,90	0,65	0,66	2026	-3,57	-	-	-
6-Mesi	4,63	6,20	5,48	2025	8,13	4,25	2,58	4,26
1-Anno	14,73	18,88	16,44	2024	8,36	-1,77	1,93	-2,96
3-Anni Ann.ti	10,02	13,60	12,39	2023	9,10	1,08	-4,04	6,69
5-Anni Ann.ti	6,34	10,07	9,20	2022	-10,03	-9,96	-4,21	11,21
10-Anni Ann.ti	6,28	9,20	9,01					

Rendimenti aggiornati al 30/04/2026

Portafoglio 30/09/2025



Style Box Azionaria

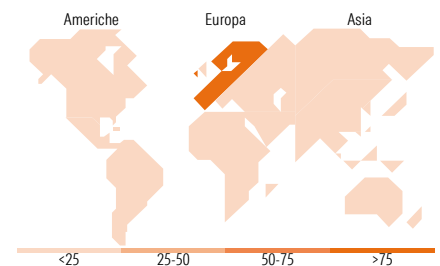


Mkt Cap %

Fondo	Netta
Giant	66,20
Large	26,89
Medium	6,53
Small	0,38
Micro	0,00

Capitalizzazione media di mercato

Fondo	Netta
Ave Mkt Cap EUR	78.097,4



Titoli principali

Nome	Settore	%
ASML Holding NV	Information Technology	7,20
Banco Santander SA	Financials	5,10
Allianz SE	Financials	3,44
Schneider Electric SE	Industrials	3,33
SAP SE	Information Technology	3,26
Siemens AG	Industrials	3,18
Airbus SE	Aerospace & Defense	3,00
Iberdrola SA	Utilities	2,84
Prosus NV Ordinary Shares - ...	Information Technology	2,60
Intesa Sanpaolo	Financials	2,52
% Primi 10 Titoli sul Patrimonio		36,47
Numero Complessivo di Titoli Azionari		60
Numero Complessivo di Titoli Obbligazionari		0

Distribuzione Settoriale %

Fondo	Netta
Ciclico	36,07
Materie Prime	6,26
Beni di Consumo Ciclici	7,85
Finanza	21,96
Immobiliare	-
Sensibile	46,20
Telecomunicazioni	7,35
Energia	3,07
Beni Industriali	22,50
Tecnologia	13,28
Difensivo	17,73
Beni Difensivi	5,75
Salute	5,12
Servizi di Pubblica Utilità	6,85

Ripartizione Geografica %

Fondo	Netta
America	1,14
Stati Uniti	1,14
Canada	0,00
America Latina e Centrale	0,00
Europa	98,86
Regno Unito	2,21
Europa Occidentale - Euro	95,52
Europa Occidentale - Non Euro	1,13
Europa dell'Est	0,00
Africa	0,00
Medio Oriente	0,00
Asia	0,00
Giappone	0,00
Australasia	0,00
Asia - Paesi Sviluppati	0,00
Asia - Emergente	0,00

Anagrafica

Società di Gestione	Santander Asset Management (LUX) S.A.	Patrimonio Classe (Mln)	45,31 EUR	Investimento Min. Ingresso	500 EUR
Telefono	-	Domicilio	LUSSEMBURGO	Investimento Min. Successivo	-
Web	www.santanderassetmanagement.com	Valuta del Fondo	EUR	T.E.R.	2,12%
Data di Partenza	01/09/2010	UCITS	Si	Spese correnti	2,17%
Nome del Gestore	Leticia Santaolalla	Inc/Acc	Acc	Commissione di incentivo	-
Data Inizio Gestione	01/02/2017	ISIN	LU0341648862		
NAV (30/04/2026)	EUR 254,59				

Santander AM Euro Equity A

Patrimonio Netto (Mln) 406,06 EUR

(30/09/2025)