

BL-Emerging Markets B EUR

Categoria Morningstar™

Bilanciati Globali Mercati Emergenti

Benchmark Morningstar

Cat 50%JPM EMBI Plus TR&50%MSCI EM

NR

Usato nel Report

Benchmark Dichiarato

MSCI EM NR EUR

Morningstar Rating™

★★

Obiettivo d'Investimento Dichiarato

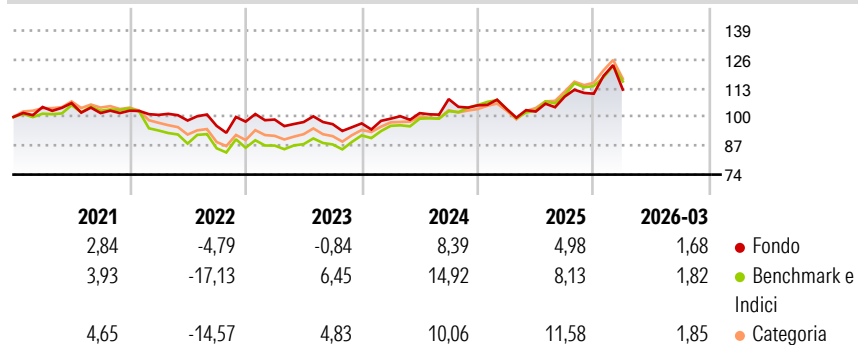
Questo comparto dal profilo misto investe almeno due terzi del suo patrimonio netto in azioni, titoli di debito e strumenti del mercato monetario di emittenti aventi sede o che esercitano una parte preponderante della loro attività in paesi emergenti. Il comparto può investire fino a un massimo del 10% del suo patrimonio netto in fondi d'investimento. Il comparto investe in ogni momento più del 60% e fino al 100% del suo patrimonio netto in azioni, direttamente o tramite fondi d'investimento. Inoltre, il comparto può investire in titoli di debito emessi o garantiti da uno Stato o da organismi internazionali pubblici diversi dai Paesi emergenti.

Misure di Rischio

3Y Alpha	-6,24	3Y Sharpe Ratio	0,17
3Y Beta	1,17	3Y Std Dev	11,36
3Y R-Squared	87,20	3Y Risk	+Med
3Y Info Ratio	-1,14	5Y Risk	Med
3Y Tracking Error	5,04	10Y Risk	-Med

Basati su Cat 50%JPM EMBI Plus TR&50%MSCI EM NR (dove applicabile)

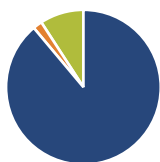
Rendimenti



Rend. Cumulati %	Fondo	Bmk	Cat	Rendimenti Trimestrali %	Q1	Q2	Q3	Q4
3-Mesi	2,91	3,14	2,92	2026	1,68	-	-	-
6-Mesi	9,67	9,52	9,71	2025	-1,60	-1,08	6,60	1,18
1-Anno	24,55	26,82	29,21	2024	2,21	2,51	6,23	-2,61
3-Anni Ann.ti	6,95	11,98	11,23	2023	0,95	-1,13	-0,99	0,35
5-Anni Ann.ti	2,84	3,79	3,65	2022	-1,85	-2,52	-2,47	2,03
10-Anni Ann.ti	2,52	5,21	5,16					

Rendimenti aggiornati al 14/04/2026

Portafoglio 28/02/2026



Asset Allocation %

- Azioni
- Obbligazioni
- Liquidità
- Altro

Netta

88,90
9,17
9,17
0,00

Morningstar Style Box®

Stile Azionario

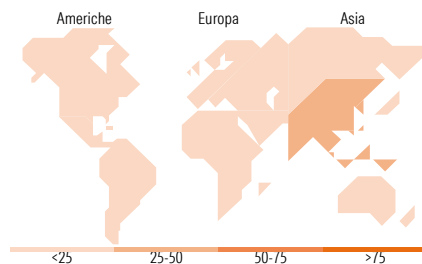
		Capitalizz
		Large
		Mid
		Small
Value	Blend	Growth

Stile

Reddito Fisso

		Qualità Credito
		Alto
		Med
		Basso
Bassa	Med	Alta

Sensibilità ai Tassi



Titoli principali

Nome	Settore	%
Taiwan Semiconductor...		9,71
Samsung Electronics Co Ltd		9,64
Tencent Holdings Ltd		4,65
Alibaba Group Holding Ltd...		3,34
Leeno Industrial Inc		1,80
Ambev SA		1,74
Coca-Cola Femsa SAB de CV ADR		1,70
Yum China Holdings Inc		1,69
S-1 Corp		1,68
Raia Drogasil SA		1,64
% Primi 10 Titoli sul Patrimonio		37,59
Numero Complessivo di Titoli Azionari		62
Numero Complessivo di Titoli Obbligazionari		3

Distribuzione Settoriale %

	Fondo
Ciclico	18,30
Sensibile	50,96
Difensivo	30,75

Fixed Income Sector Weightings %

	Fondo
Governativo	17,36
Societario	0,00
Cartolarizzazioni	0,00
Enti Locali	0,00
Liquidità ed equivalenti	82,64
Derivati	0,00

Ripartizione Geografica %

	Fondo
America	12,21
Stati Uniti	0,00
Canada	0,00
America Latina e Centrale	12,21
Europa	3,83
Regno Unito	0,00
Europa Occidentale - Euro	0,00
Europa Occidentale - Non Euro	0,00
Europa dell'Est	0,00
Africa	3,83
Medio Oriente	0,00
Asia	83,96
Giappone	0,00
Australasia	0,00
Asia - Paesi Sviluppati	44,74
Asia - Emergente	39,22

Anagrafica

Società di Gestione	BLI - Banque de Luxembourg Investments SA	Patrimonio Classe (Mln)	53,05 EUR	Investimento Min. Ingresso	-
Telefono	+352 26 26 99-1	Domicilio	LUSSEMBURGO	Investimento Min. Successivo	-
Web	www.banquedeluxembourg.com	Valuta del Fondo	EUR	T.E.R.	1,57%
Data di Partenza	31/10/2007	UCITS	Si	Spese correnti	1,57%
Nome del Gestore	Marc Erpelding	Inc/Acc	Acc	Commissione di incentivo	0,00%
Data Inizio Gestione	31/10/2007	ISIN	LU0309192036		

BL-Emerging Markets B EUR

NAV ^(14/04/2026)

EUR 201,74

Patrimonio Netto (Mln)

277,54 EUR

^(28/02/2026)