

Allspring (Lux) Worldwide Fund - U.S. All Cap Growth Fund A USD Acc

Categoria Morningstar™

Azionari USA Mid Cap

Benchmark Morningstar

Morningstar US Market Extended NR USD

Usato nel Report

Benchmark Dichiarato

S&P 500 TR USD

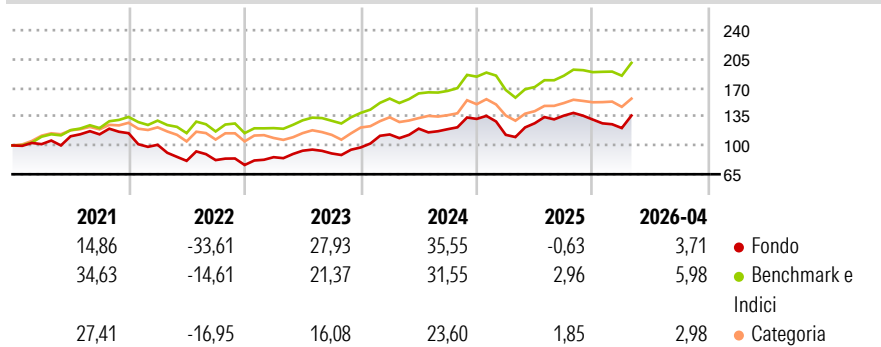
Morningstar Rating™

★★★

Obiettivo d'Investimento Dichiarato

The Sub-Fund seeks long-term capital appreciation. It is a higher risk vehicle aiming to provide capital growth and may be suitable for investors who are more concerned with maximising long-term returns than minimising possible short-term losses. The Sub-Fund promotes environmental and/or social characteristics but does not have a sustainable investment objective.

Rendimenti



Misure di Rischio

3Y Alpha	-4,29	3Y Sharpe Ratio	0,82
3Y Beta	1,26	3Y Std Dev	18,05
3Y R-Squared	86,70	3Y Risk	Med
3Y Info Ratio	-0,17	5Y Risk	+Med
3Y Tracking Error	7,54	10Y Risk	+Med

Basati su Morningstar US Market Extended NR USD (dove applicabile)

Rend. Cumulati %

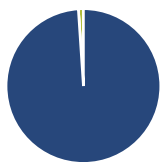
	Fondo	Bmk	Cat
3-Mesi	7,43	5,71	3,01
6-Mesi	-2,34	4,28	3,58
1-Anno	23,71	25,01	20,29
3-Anni Ann.ti	17,26	18,32	12,37
5-Anni Ann.ti	5,17	12,02	6,26
10-Anni Ann.ti	13,27	13,96	10,44

Rendimenti aggiornati al 30/04/2026

Rendimenti

Trimestrali %	Q1	Q2	Q3	Q4
2026	-7,84	-	-	-
2025	-14,66	12,51	7,24	-3,49
2024	16,18	6,23	-0,53	10,42
2023	12,40	9,21	-3,60	8,11
2022	-12,27	-19,33	1,10	-7,21

Portafoglio 31/03/2026



Asset Allocation %

- Azioni
- Obbligazioni
- Liquidità
- Altro

Netta

98,95
0,00
1,05
0,00

Style Box Azionaria

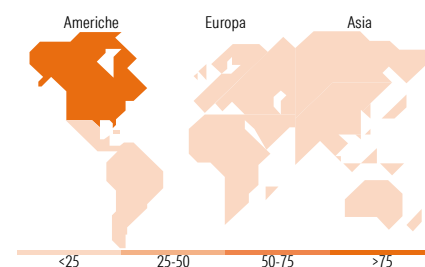


Mkt Cap %

Giant	46,48
Large	20,06
Medium	30,90
Small	2,56
Micro	0,00

Capitalizzazione media di mercato

Ave Mkt Cap USD 271.048,57



Titoli principali

Nome	Settore	%
NVIDIA Corp	📄	9,51
Microsoft Corp	📄	7,33
Alphabet Inc Class A	📄	6,32
Broadcom Inc	📄	5,90
Amazon.com Inc	📄	5,12
Eli Lilly and Co	🏥	3,24
Taiwan Semiconductor...	📄	2,39
Johnson Controls...	📄	2,01
UL Solutions Inc Class A...	📄	2,00
GE Aerospace	📄	1,88
% Primi 10 Titoli sul Patrimonio		45,71
Numero Complessivo di Titoli Azionari		60
Numero Complessivo di Titoli Obbligazionari		0

Distribuzione Settoriale %

	Fondo
Ciclico	16,45
Materie Prime	-
Beni di Consumo Ciclici	13,92
Finanza	2,53
Immobiliare	-
Sensibile	67,14
Telecomunicazioni	11,98
Energia	-
Beni Industriali	17,16
Tecnologia	38,00
Difensivo	16,41
Beni Difensivi	1,69
Salute	13,86
Servizi di Pubblica Utilità	0,86

Ripartizione Geografica %

	Fondo
America	94,58
Stati Uniti	92,03
Canada	1,50
America Latina e Centrale	1,05
Europa	3,00
Regno Unito	1,55
Europa Occidentale - Euro	0,48
Europa Occidentale - Non Euro	0,00
Europa dell'Est	0,00
Africa	0,00
Medio Oriente	0,97
Asia	2,42
Giappone	0,00
Australasia	0,00
Asia - Paesi Sviluppati	2,42
Asia - Emergente	0,00

Anagrafica

Società di Gestione	Allspring Global Investments Luxembourg S.A.	Patrimonio Classe (Mln)	36,68 USD	Investimento Min. Ingresso	1.000 USD
Telefono	-	Domicilio	LUSSEMBURGO	Investimento Min. Successivo	-
Web	-	Valuta del Fondo	USD	T.E.R.	1,84%
Data di Partenza	02/05/2008	UCITS	Si	Spese correnti	1,84%
Nome del Gestore	-	Inc/Acc	Acc	Commissione di incentivo	-
Data Inizio Gestione	31/05/2024	ISIN	LU0353189680		
NAV (30/04/2026)	USD 692,19				

Allspring (Lux) Worldwide Fund - U.S. All Cap Growth Fund A USD Acc

Patrimonio Netto (Mln) 108,21 USD

(31/03/2026)