

BNL Flessibile Globale

Categoria Morningstar™

Bilanciati Flessibili EUR - Globali

Benchmark Morningstar

Morningstar Euro Moderate Global Target
Allocation NR EUR
Usato nel Report

Benchmark Dichiarato

Not Benchmarked

Morningstar Rating™

★★

Obiettivo d'Investimento Dichiarato

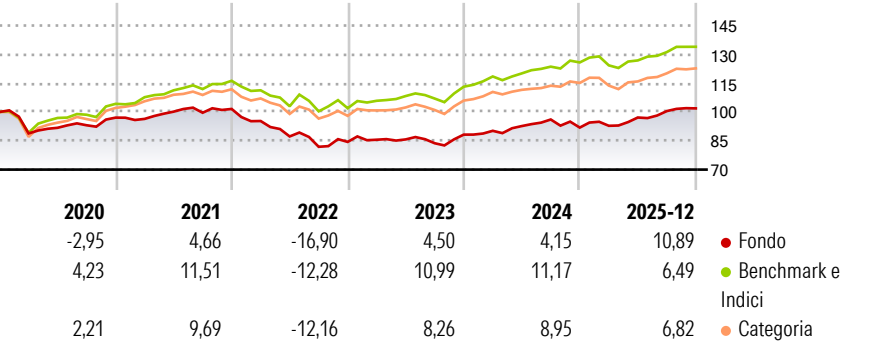
L'obiettivo dell'OICR Feeder coincide con quello dell'OICR Master, il quale persegue la crescita del capitale in un'ottica di medio termine attraverso una strategia di investimento flessibile globale in diverse classi di attivi (azioni, obbligazioni governative, strumenti di mercato monetario, obbligazioni investment grade, obbligazioni high yield, strumenti di debito dei mercati emergenti, obbligazioni convertibili, strumenti finanziari a tasso variabile, strumenti di debito strutturato, investimenti indiretti in materie prime e in valori immobiliari)

Misure di Rischio

3Y Alpha	-2,30	3Y Sharpe Ratio	0,55
3Y Beta	0,92	3Y Std Dev	6,43
3Y R-Squared	68,87	3Y Risk	Med
3Y Info Ratio	-0,84	5Y Risk	Med
3Y Tracking Error	3,63	10Y Risk	-Med

Basati su Morningstar Euro Moderate Global Target Allocation NR EUR (dove applicabile)


Rendimenti



Rend. Cumulati %	Fondo	Bmk	Cat	Rendimenti Trimestrali %	Q1	Q2	Q3	Q4
3-Mesi	3,18	1,19	2,73	2026	-	-	-	-
6-Mesi	8,00	5,56	7,81	2025	1,01	4,64	3,46	1,41
1-Anno	12,69	6,23	8,30	2024	2,24	2,75	3,70	-4,39
3-Anni Ann.ti	6,27	8,58	7,94	2023	1,36	0,18	-2,32	5,36
5-Anni Ann.ti	1,53	5,24	4,52	2022	-6,18	-8,43	-6,17	3,09
10-Anni Ann.ti	2,30	5,76	4,46					

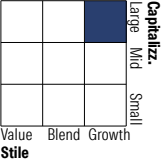
Rendimenti aggiornati al 27/01/2026

Portafoglio 30/11/2025

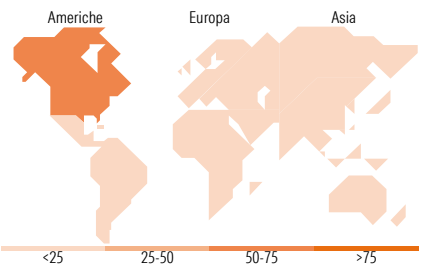


Morningstar Style Box®

Stile Azionario



Reddito Fisso



Titoli principali

Nome	Settore	%
Federal National Mortgage...	—	17,17
United States Treasury Notes...	—	12,15
United Kingdom of Great...	—	8,20
Euro Bund Future Dec 25	—	4,38
South Africa (Republic of) 7%	—	4,02
2 Year Treasury Note Future...	—	3,99
Secretaria Do Tesouro...	—	3,76
E-mini Nasdaq 100 Future Dec...	—	3,22
10 Year Australian Treasury...	—	3,17
Invesco Physical Gold ETC	—	2,52
% Primi 10 Titoli sul Patrimonio		62,58
Numero Complessivo di Titoli Azionari		0
Numero Complessivo di Titoli Obbligazionari		0

Distribuzione Settoriale %

	Fondo
Ciclico	32,15
Sensibile	51,16
Difensivo	16,69

Fixed Income Sector Weightings %

	Fondo
Governativo	91,29
Societario	31,96
Cartolarizzazioni	35,83
Enti Locali	0,00
Liquidità ed equivalenti	-64,68
Derivati	5,60

Ripartizione Geografica %

	Fondo
America	60,89
Stati Uniti	58,25
Canada	2,00
America Latina e Centrale	0,63
Europa	19,39
Regno Unito	4,99
Europa Occidentale - Euro	13,00
Europa Occidentale - Non Euro	1,26
Europa dell'Est	0,00
Africa	0,10
Medio Oriente	0,03
Asia	19,72
Giappone	4,57
Australasia	1,66
Asia - Paesi Sviluppati	6,23
Asia - Emergente	7,26

Anagrafica

Società di Gestione	BNP PARIBAS ASSET MANAGEMENT Europe	Patrimonio Classe (Mln)	104,23 EUR	Investimento Min. Ingresso	500 EUR
Telefono	+33 (0)145 252 525	(27/01/2026)		Investimento Min. Successivo	500 EUR
Web	www.bnpparibas-am.fr	Domicilio	ITALIA	T.E.R.	-
Data di Partenza	02/07/2007	Valuta del Fondo	EUR	Spese correnti	2,02%
Nome del Gestore	Nicholas Watts	UCITS	Si	Commissione di incentivo	-
Data Inizio Gestione	01/03/2018	Inc/Acc	Acc		
NAV (27/01/2026)	EUR 6,24	ISIN	IT0004240542		
Patrimonio Netto (Mln)	101,44 EUR				

(30/11/2025)