

# HSBC Global Investment Funds - BRIC Markets Equity IC

## Categoria Morningstar™

Azionari Altri Settori

## Benchmark Morningstar

Not Categorized  
Usato nel Report

## Benchmark Dichiarato

25% MSCI Russia NR USD, 25% MSCI Brazil  
NR USD, 25% MSCI China NR USD, 25%  
MSCI India NR USD

## Morningstar Rating™

Senza rating

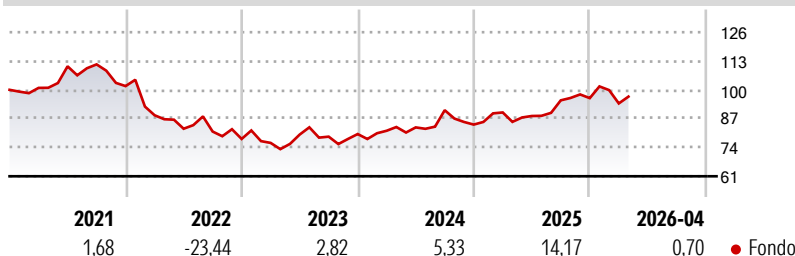
### Obiettivo d'Investimento Dichiarato

L'obiettivo è quello di offrire una crescita del valore dell'investimento nel tempo. Il fondo deterrà prevalentemente azioni di grandi società di Brasile, Russia, India e Cina (incluso Hong Kong). Deterrà inoltre azioni di società di qualsiasi paese che conducono gran parte dell'attività in tali paesi. Il gestore deciderà l'importo da investire in ciascun paese. All'interno di ogni paese, il gestore cercherà di superare i rendimenti degli indici seguenti: MSCI US Dollar Brazil, MSCI US Dollar Russia, MSCI US Dollar India e MSCI US Dollar China.

### Misure di Rischio

3Y Alpha	-	3Y Sharpe Ratio	0,59
3Y Beta	-	3Y Std Dev	12,08
3Y R-Squared	-	3Y Risk	-
3Y Info Ratio	-	5Y Risk	-
3Y Tracking Error	-	10Y Risk	-

### Rendimenti



### Rend. Cumulati %

Periodo	Fondo
3-Mesi	-1,75
6-Mesi	1,12
1-Anno	12,29
3-Anni Ann.ti	9,97
5-Anni Ann.ti	-0,45
10-Anni Ann.ti	6,24

Rendimenti aggiornati al 08/05/2026

### Rendimenti

Periodo	Q1	Q2	Q3	Q4
<b>Trimestrali %</b>				
2026	-2,50	-	-	-
2025	6,50	-1,79	8,01	1,05
2024	1,87	1,85	9,34	-7,16
2023	-2,31	4,93	-1,16	1,48
2022	-12,95	-6,86	-1,55	-4,10

### Portafoglio 30/04/2026

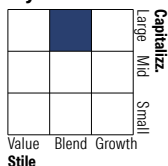


#### Asset Allocation %

Azioni	98,98
Obbligazioni	0,00
Liquidità	0,60
Altro	0,42

#### Netta

#### Style Box Azionaria

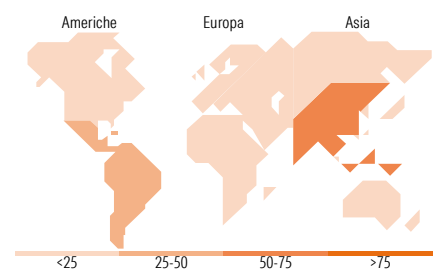


#### Mkt Cap %

Capitalizzazione	Fondo
Giant	80,98
Large	16,89
Medium	2,12
Small	0,00
Micro	0,00

#### Capitalizzazione media di mercato

Ave Mkt Cap USD	77.390,2
	9



### Titoli principali

Nome	Settore	%
Tencent Holdings Ltd	ICT	6,54
Alibaba Group Holding Ltd...	ICT	5,57
Itau Unibanco Holding SA...	Banca	5,44
Reliance Industries Ltd	Industria	5,16
Vale SA ADR	Industria	4,92
Petroleo Brasileiro SA...	Industria	4,35
Shriram Finance Ltd	Banca	4,26
Weichai Power Co Ltd Class H	Industria	3,60
Contemporary Amperex...	Batteria	3,40
Bharti Airtel Ltd	ICT	3,26
% Primi 10 Titoli sul Patrimonio		46,48
Numero Complessivo di Titoli Azionari		46
Numero Complessivo di Titoli Obbligazionari		0

### Distribuzione Settoriale %

Settore	Fondo
<b>Ciclico</b>	<b>53,88</b>
Materie Prime	6,60
Beni di Consumo Ciclici	17,83
Finanza	29,46
Immobiliare	-
<b>Sensibile</b>	<b>38,69</b>
Telecomunicazioni	13,14
Energia	13,90
Beni Industriali	8,29
Tecnologia	3,36
<b>Difensivo</b>	<b>7,43</b>
Beni Difensivi	1,99
Salute	1,82
Servizi di Pubblica Utilità	3,62

### Ripartizione Geografica %

Regione	Fondo
<b>America</b>	<b>34,15</b>
Stati Uniti	0,00
Canada	0,00
America Latina e Centrale	34,15
<b>Europa</b>	<b>0,00</b>
Regno Unito	0,00
Europa Occidentale - Euro	0,00
Europa Occidentale - Non Euro	0,00
Europa dell'Est	0,00
Africa	0,00
Medio Oriente	0,00
<b>Asia</b>	<b>65,85</b>
Giappone	0,00
Australasia	0,00
Asia - Paesi Sviluppati	2,25
Asia - Emergente	63,60

### Anagrafica

Società di Gestione	HSBC Investments	Patrimonio Classe (Mln)	0,45 USD	Investimento Min. Ingresso	1.000.000 USD
Telefono	(+352) 40 46 46 767	(07/05/2026)		Investimento Min. Successivo	-
Web	http://www.assetmanagement.hsbc.com	Domicilio	LUSSEMBURGO	T.E.R.	1,00%
Data di Partenza	28/09/2006	Valuta del Fondo	USD	Spese correnti	1,00%
Nome del Gestore	Stephanie Wu	UCITS	Si	Commissione di incentivo	-
Data Inizio Gestione	04/08/2020	Inc/Acc	Acc		
NAV (08/05/2026)	USD 23,74	ISIN	LU0254983488		

# HSBC Global Investment Funds - BRIC Markets Equity IC

Patrimonio Netto (Mln)

40,73 USD

(30/04/2026)