

HSBC Global Investment Funds - Global Emerging Markets Equity IC

Categoria Morningstar™

Azionari Paesi Emergenti

Benchmark Morningstar

Morningstar Emerging Markets Target

Market Exposure NR USD

Usato nel Report

Benchmark Dichiarato

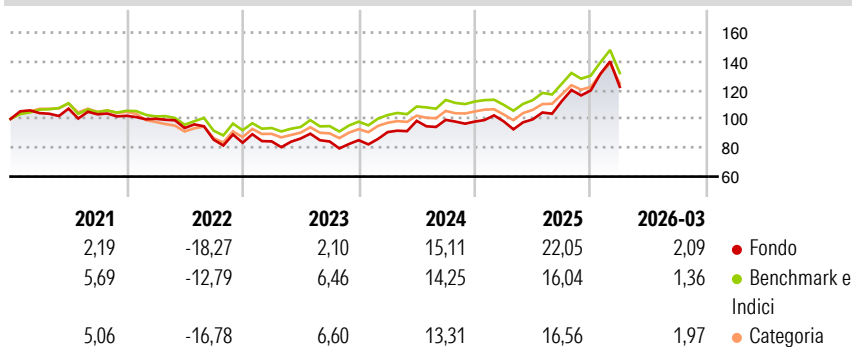
MSCI EM NR USD

Morningstar Rating™

★★★★

Obiettivo d'Investimento Dichiarato

Il Comparto mira all'apprazziamento del capitale investendo in società in America latina, Europa dell'Est, Medioriente, Africa e Asia. Gli investimenti del Comparto sono ampiamente diversificati e si concentrano prevalentemente su titoli liquidi di società di grandi dimensioni o su polizze di deposito.

Rendimenti

Misure di Rischio

3Y Alpha	0,16	3Y Sharpe Ratio	0,64
3Y Beta	1,13	3Y Std Dev	16,83
3Y R-Squared	92,50	3Y Risk	Alto
3Y Info Ratio	0,21	5Y Risk	+Med
3Y Tracking Error	5,26	10Y Risk	+Med

Basati su Morningstar Emerging Markets Target Market Exposure NR USD (dove applicabile)

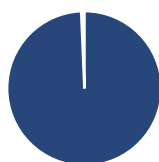
Rend. Cumulati %

	Fondo	Bmk	Cat
3-Mesi	2,52	-	-
6-Mesi	9,19	-	-
1-Anno	27,39	-	-
3-Anni Ann.ti	14,05	-	-
5-Anni Ann.ti	3,47	-	-
10-Anni Ann.ti	8,34	-	-

Rendimenti aggiornati al 02/04/2026

Rendimenti Trimestrali %

	Q1	Q2	Q3	Q4
2026	2,09	-	-	-
2025	0,15	1,44	12,65	6,64
2024	6,62	8,57	0,69	-1,24
2023	1,11	2,37	-2,39	1,06
2022	-2,03	-6,39	-8,61	-2,49

Portafoglio 28/02/2026

Asset Allocation %

- Azioni
- Obbligazioni
- Liquidità
- Altro

Netta

99,34
0,00
0,65
0,01

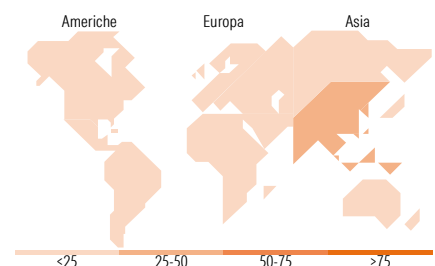
Style Box Azionaria

Mkt Cap %

Giant	70,41
Large	20,34
Medium	9,25
Small	0,00
Micro	0,00

Capitalizzazione media di mercato

Ave Mkt Cap USD	119.978,82
-----------------	------------


Titoli principali

Nome	Settore	%
Taiwan Semiconductor...	📱	9,82
Samsung Electronics Co Ltd	📱	8,65
Tencent Holdings Ltd	📱	4,72
SK Hynix Inc	📱	3,72
Alibaba Group Holding Ltd...	📱	3,36
Capitec Bank Holdings Ltd	🏦	3,20
Delta Electronics Inc	📱	3,12
Shriram Finance Ltd	🏦	3,05
Reliance Industries Ltd	🏭	3,00
MediaTek Inc	📱	2,96
% Primi 10 Titoli sul Patrimonio		45,60
Numero Complessivo di Titoli Azionari		52
Numero Complessivo di Titoli Obbligazionari		0

Distribuzione Settoriale %

	Fondo
Ciclico	38,63
Materie Prime	3,88
Beni di Consumo Ciclici	11,65
Finanza	23,10
Immobiliare	-
Sensibile	59,01
Telecomunicazioni	13,26
Energia	4,46
Beni Industriali	4,19
Tecnologia	37,11
Difensivo	2,36
Beni Difensivi	1,30
Salute	0,07
Servizi di Pubblica Utilità	0,99

Ripartizione Geografica %

	Fondo
America	7,83
Stati Uniti	0,77
Canada	0,00
America Latina e Centrale	7,06
Europa	16,25
Regno Unito	4,22
Europa Occidentale - Euro	0,00
Europa Occidentale - Non Euro	0,00
Europa dell'Est	1,90
Africa	7,57
Medio Oriente	2,56
Asia	75,93
Giappone	0,00
Australasia	0,00
Asia - Paesi Sviluppati	41,19
Asia - Emergente	34,74

Anagrafica

Società di Gestione	HSBC Investments	Patrimonio Classe (Mln)	23,84 USD	Investimento Min. Ingresso	1.000.000 USD
Telefono	(+352) 40 46 46 767	(02/04/2026)		Investimento Min. Successivo	-
Web	http://www.assetmanagement.hsbc.com	Domicilio	LUSSEMBURGO	T.E.R.	1,05%
Data di Partenza	13/04/2006	Valuta del Fondo	USD	Spese correnti	1,05%
Nome del Gestore	Stephanie Wu	UCITS	Si	Commissione di incentivo	-
Data Inizio Gestione	01/07/2020	Inc/Acc	Acc		
NAV (02/04/2026)	USD 31,19	ISIN	LU0164872797		

HSBC Global Investment Funds - Global Emerging Markets Equity IC

Patrimonio Netto (Mln) 715,77 USD

(28/02/2026)