

FTGF Royce US Small Cap Opportunity Fund Class A Euro Accumulating

Categoria Morningstar™

Azionari USA Small Cap

Benchmark Morningstar

Morningstar US Small Cap Extended

Market NR USD

Usato nel Report

Benchmark Dichiarato

Russell 2000 Value TR USD

Morningstar Rating™

★★★★

Obiettivo d'Investimento Dichiarato

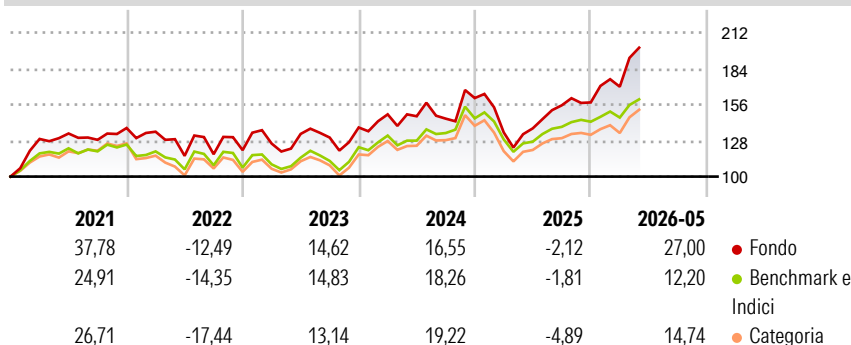
L'obiettivo del fondo consiste nel conseguire la crescita del proprio valore a lungo termine. Il fondo investirà in azioni di società statunitensi di dimensioni piccole e molto piccole. Il fondo investirà in azioni di società ritenute sottovalutate dai gestori di portafoglio. Il fondo investirà generalmente in 250300 titoli azionari. Il fondo investirà in società che a giudizio dei gestori di portafoglio hanno il potenziale per un miglioramento finanziario.

Misure di Rischio

3Y Alpha	2,15	3Y Sharpe Ratio	0,73
3Y Beta	1,17	3Y Std Dev	22,20
3Y R-Squared	88,65	3Y Risk	+Med
3Y Info Ratio	0,50	5Y Risk	+Med
3Y Tracking Error	8,37	10Y Risk	Alto

Basati su Morningstar US Small Cap Extended Market NR USD (dove applicabile)

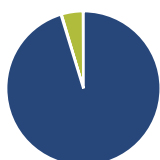
Rendimenti



Rend. Cumulati %	Fondo	Bmk	Cat	Rendimenti Trimestrali %	Q1	Q2	Q3	Q4
3-Mesi	22,61	12,83	14,43	2026	7,76	-	-	-
6-Mesi	30,31	14,14	14,66	2025	-16,60	2,38	13,02	1,44
1-Anno	54,41	31,58	29,46	2024	7,37	-1,00	-1,26	11,04
3-Anni Ann.ti	16,88	12,89	11,77	2023	4,25	5,97	-2,12	6,00
5-Anni Ann.ti	9,37	6,40	6,43	2022	-2,09	-13,90	1,07	2,71
10-Anni Ann.ti	13,57	9,89	10,66					

Rendimenti aggiornati al 15/06/2026

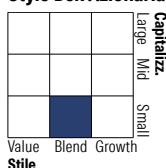
Portafoglio 31/03/2026



Asset Allocation %

Azioni	95,42
Obbligazioni	0,12
Liquidità	4,53
Altro	-0,08

Style Box Azionaria

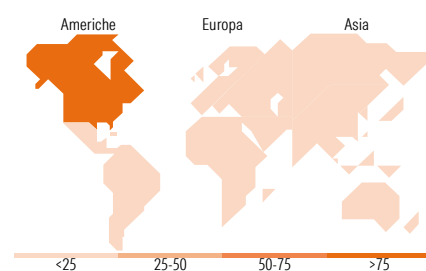


Mkt Cap %

Giant	0,00
Large	0,00
Medium	2,96
Small	27,08
Micro	69,96

Capitalizzazione media di mercato

Ave Mkt Cap USD	1.549,36
-----------------	----------



Titoli principali

Nome	Settore	%
Western Asset USD Liquidity...	-	4,64
Select Water Solutions Inc...	🔥	1,03
Kodiak Gas Services Inc	🔥	0,90
Advance Auto Parts Inc	🔧	0,88
Liberty Energy Inc Class A	🔥	0,86
A10 Networks Inc	💻	0,86
Adtran Holdings Inc	💻	0,86
American Public Education Inc	📖	0,85
MISTRAS Group Inc	⚙️	0,84
Cohu Inc	💻	0,83
% Primi 10 Titoli sul Patrimonio		12,55
Numero Complessivo di Titoli Azionari		213
Numero Complessivo di Titoli Obbligazionari		0

Distribuzione Settoriale %

	Fondo
Ciclico	25,88
🏠 Materie Prime	5,88
🛒 Beni di Consumo Ciclici	9,01
🏦 Finanza	10,99
🏠 Immobiliare	-
Sensibile	62,15
📡 Telecomunicazioni	3,05
🔥 Energia	10,25
⚙️ Beni Industriali	26,79
💻 Tecnologia	22,06
Difensivo	11,97
🏠 Beni Difensivi	2,05
🏥 Salute	9,92
💡 Servizi di Pubblica Utilità	-

Ripartizione Geografica %

	Fondo
America	97,02
Stati Uniti	93,08
Canada	3,94
America Latina e Centrale	0,00
Europa	1,46
Regno Unito	0,67
Europa Occidentale - Euro	0,79
Europa Occidentale - Non Euro	0,00
Europa dell'Est	0,00
Africa	0,00
Medio Oriente	0,00
Asia	1,53
Giappone	0,00
Australasia	0,00
Asia - Paesi Sviluppati	0,95
Asia - Emergente	0,58

Anagrafica

Società di Gestione	Franklin Templeton International Services S.à r.l.	Patrimonio Classe (Mln)	105,37 EUR	Investimento Min. Ingresso	1.000 EUR
		(15/06/2026)		Investimento Min. Successivo	-
Telefono	+352 46 66 67 212	Domicilio	IRLANDA	T.E.R.	1,98%
Web	www.franklintempleton.lu	Valuta del Fondo	EUR	Spese correnti	1,96%
Data di Partenza	12/07/2007	UCITS	Si	Commissione di incentivo	0,00%
Nome del Gestore	Brendan Hartman	Inc/Acc	Acc		
Data Inizio Gestione	20/04/2021	ISIN	IE00B19Z4C24		
NAV (15/06/2026)	EUR 535,85				

See disclosures for more details

© 2026 Morningstar Italia. Tutti i diritti sono riservati. Le informazioni qui contenute: (1) sono proprietà di Morningstar, (2) non possono essere copiate, (3) non costituiscono consiglio di investimento; (4) sono fornite con scopi informativi; (5) sono ritenute attendibili da Morningstar che, pertanto, ne garantisce il maggior grado di accuratezza e completezza possibile, fatto salvo il caso in cui queste Le siano state fornite in modo errato e/o non completo dalle relative società prodotte; (6) sono estratte dai dati del fondo disponibili e riferiti a date temporali diverse. Morningstar non è responsabile per qualunque danno o perdita derivante da qualunque uso delle informazioni e chi visiona tali informazioni sarà responsabile dell'uso che andrà a farne. Non vi è naturalmente garanzia alcuna che i risultati del passato trovino un riscontro nel futuro.

FTGF Royce US Small Cap Opportunity Fund Class A Euro Accumulating

Patrimonio Netto (Mln) 1.006,69 USD

(31/03/2026)