

FTGF Putnam US Research Fund Class A US\$ Accumulating

Categoria Morningstar™

Azionari USA Large Cap Blend

Benchmark Morningstar

Morningstar US Large-Mid Cap NR USD

Usato nel Report

Benchmark Dichiarato

S&P 500 TR USD

Morningstar Rating™

★★★

Obiettivo d'Investimento Dichiarato

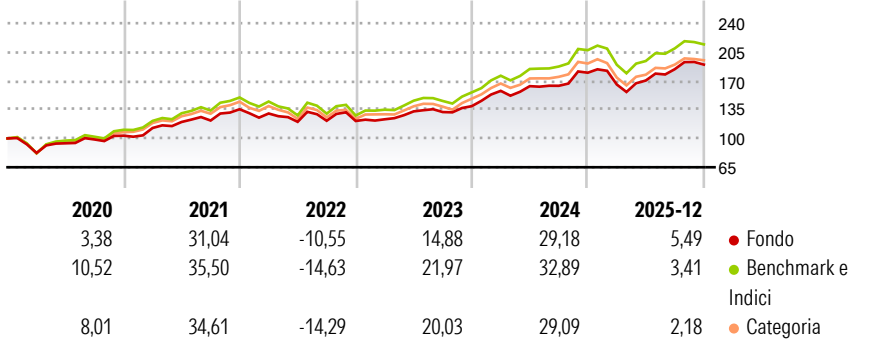
L'obiettivo del fondo consiste nel conseguire la crescita del proprio valore a lungo termine. Il fondo investirà in azioni di società statunitensi. Il fondo sarà generalmente investito in 80-110 società che i gestori di portafoglio ritengono sottovalutate e/o potenzialmente in grado di conseguire una crescita robusta. Il fondo investirà in prevalenza in azioni di società di medie e grandi dimensioni. Il fondo cercherà di concentrarsi su società che i gestori di portafoglio ritengono ben affermate e di primo piano nei propri settori industriali.

Misure di Rischio

3Y Alpha	-0,56	3Y Sharpe Ratio	1,08
3Y Beta	0,89	3Y Std Dev	11,80
3Y R-Squared	91,91	3Y Risk	-Med
3Y Info Ratio	-0,79	5Y Risk	-Med
3Y Tracking Error	3,50	10Y Risk	Basso

Basati su Morningstar US Large-Mid Cap NR USD (dove applicabile)

Rendimenti



Rend. Cumulati %

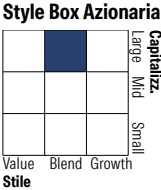
	Fondo	Bmk	Cat
3-Mesi	3,28	2,93	3,05
6-Mesi	12,61	11,86	10,61
1-Anno	6,87	4,75	2,94
3-Anni Ann.ti	15,99	18,65	16,79
5-Anni Ann.ti	13,14	14,27	13,44
10-Anni Ann.ti	11,77	13,94	12,65

Rendimenti aggiornati al 07/01/2026

Rendimenti

	Q1	Q2	Q3	Q4
Trimestrali %				
2026	-	-	-	-
2025	-7,95	2,90	8,11	3,02
2024	13,34	3,64	0,24	9,70
2023	1,71	7,80	-0,60	5,41
2022	-3,82	-7,76	1,07	-0,24

Portafoglio 30/11/2025

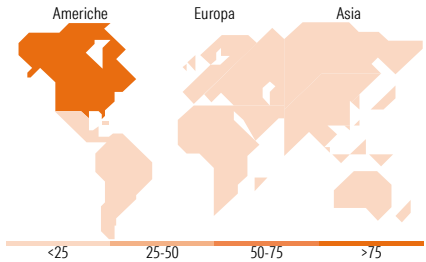


Mkt Cap %

	Fondo
Giant	45,98
Large	37,36
Medium	14,73
Small	1,93
Micro	0,00

Capitalizzazione media di mercato

	Fondo
Ave Mkt Cap USD	454.616,31



Titoli principali

Nome	Settore	%
Microsoft Corp	Software	6,80
NVIDIA Corp	Software	6,40
Alphabet Inc Class A	Software	5,32
Apple Inc	Software	5,25
Amazon.com Inc	Software	4,37
Broadcom Inc	Software	4,02
Meta Platforms Inc Class A	Software	2,55
Tesla Inc	Automobili	2,37
Cisco Systems Inc	Software	2,13
Eli Lilly and Co	Farmaceutici	1,84
% Primi 10 Titoli sul Patrimonio		41,05
Numero Complessivo di Titoli Azionari		129
Numero Complessivo di Titoli Obbligazionari		1

Distribuzione Settoriale %

	Fondo
Ciclico	26,04
Materie Prime	2,16
Beni di Consumo Ciclici	9,31
Finanza	12,43
Immobiliare	2,15
Sensibile	55,71
Telecomunicazioni	11,43
Energia	3,34
Beni Industriali	6,18
Tecnologia	34,76
Difensivo	18,25
Beni Difensivi	4,99
Salute	11,45
Servizi di Pubblica Utilità	1,81

Ripartizione Geografica %

	Fondo
America	98,59
Stati Uniti	97,59
Canada	1,00
America Latina e Centrale	0,00
Europa	1,05
Regno Unito	0,96
Europa Occidentale - Euro	0,09
Europa Occidentale - Non Euro	0,00
Europa dell'Est	0,00
Africa	0,00
Medio Oriente	0,00
Asia	0,36
Giappone	0,00
Australasia	0,00
Asia - Paesi Sviluppati	0,36
Asia - Emergente	0,00

Anagrafica

Società di Gestione	Franklin Templeton International Services S.à r.l.	Patrimonio Classe (Mln)	48,10 USD	Investimento Min. Ingresso	1.000 USD
Telefono	+352 46 66 67 212	Domicilio	IRLANDA	Investimento Min. Successivo	-
Web	www.franklintempleton.lu	Valuta del Fondo	USD	T.E.R.	1,66%
Data di Partenza	20/04/2007	UCITS	Si	Spese correnti	1,50%
Nome del Gestore	-	Inc/Acc	Acc	Commissione di incentivo	0,00%
Data Inizio Gestione	28/04/2025	ISIN	IE00B1BXHZ80		
NAV (07/01/2026)	USD 485,50				

FTGF Putnam US Research Fund Class A US\$ Accumulating

Patrimonio Netto (Mln)	1.054,22 USD
(30/11/2025)	