

# BlackRock Global Funds - Global Allocation Fund D2 EUR Hedged

## Categoria Morningstar™

Bilanciati Moderati EUR

## Benchmark Morningstar

Morningstar Euro Moderate Global Target  
Allocation NR EUR  
Usato nel Report

## Benchmark Dichiarato

24% FTSE World Ex US TR USD, 16% FTSE  
WGBI NonUSD USD, 24% ICE BofA Current  
5-Y US Trsy TR USD, 36% S&P 500 TR USD

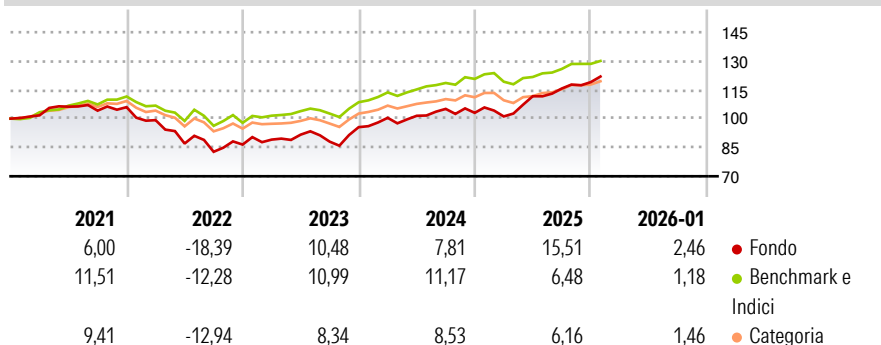
## Morningstar Rating™

★★★★

### Obiettivo d'Investimento Dichiarato

Il Global Allocation Fund si propone di massimizzare il rendimento totale, investendo senza limiti prestabiliti in titoli azionari, obbligazionari e strumenti monetari di società o enti pubblici di tutto il mondo. In normali condizioni di mercato il Comparto investirà almeno il 70% del patrimonio complessivo in titoli di società o enti pubblici. L'esposizione al rischio valutario viene gestita in modo flessibile.

### Rendimenti



### Misure di Rischio

3Y Alpha	0,30	3Y Sharpe Ratio	0,87
3Y Beta	1,29	3Y Std Dev	8,49
3Y R-Squared	70,87	3Y Risk	Alto
3Y Info Ratio	0,38	5Y Risk	Alto
3Y Tracking Error	4,86	10Y Risk	Alto

Basati su Morningstar Euro Moderate Global Target Allocation NR EUR (dove applicabile)

### Rend. Cumulati %


	Fondo	Bmk	Cat
3-Mesi	4,83	2,09	2,88
6-Mesi	9,86	6,15	6,43
1-Anno	16,27	5,61	5,66
3-Anni Ann.ti	11,04	8,77	7,38
5-Anni Ann.ti	3,45	5,09	3,39
10-Anni Ann.ti	6,17	6,08	4,40

Rendimenti aggiornati al 10/02/2026

### Rendimenti

	Q1	Q2	Q3	Q4
Trimestrali %				
2026	-	-	-	-
2025	-1,81	10,39	3,59	2,88
2024	5,08	1,05	3,54	-1,95
2023	2,98	2,90	-3,97	8,57
2022	-6,40	-12,27	-4,93	4,54

### Portafoglio 31/12/2025



### Morningstar Style Box®

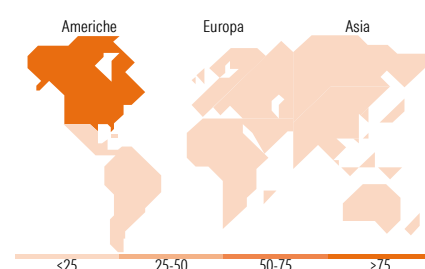
#### Stile Azionario

Capitaliz.	Value	Blend	Growth
Large			
Mid			
Small			

Stile

#### Reddito Fisso

Qualità Credito	Bassa	Med	Alta
Sensibilità ai Tassi			



### Titoli principali

Nome	Settore	%
2 Year Treasury Note Future...	—	10,62
5 Year Treasury Note Future...	—	7,04
E-mini S&P 500 Future Mar 26	—	4,08
NVIDIA Corp		2,73
SPDR® Gold Shares	—	2,47
Microsoft Corp		2,44
Euro Bobl Future Mar 26	—	2,43
Alphabet Inc Class C		2,26
Apple Inc		2,07
Germany (Federal Republic...	—	1,80
% Primi 10 Titoli sul Patrimonio		37,95
Numero Complessivo di Titoli Azionari		898
Numero Complessivo di Titoli Obbligazionari		2.141

### Distribuzione Settoriale %

	Fondo
Ciclico	31,41
Sensibile	51,09
Difensivo	17,49

### Fixed Income Sector Weightings %

	Fondo
Governativo	118,35
Societario	32,43
Cartolarizzazioni	14,99
Enti Locali	0,15
Liquidità ed equivalenti	-65,63
Derivati	-0,30

### Ripartizione Geografica %

	Fondo
<b>America</b>	<b>77,86</b>
Stati Uniti	75,44
Canada	1,80
America Latina e Centrale	0,62
<b>Europa</b>	<b>14,56</b>
Regno Unito	3,71
Europa Occidentale - Euro	8,65
Europa Occidentale - Non Euro	1,53
Europa dell'Est	0,18
Africa	0,20
Medio Oriente	0,29
<b>Asia</b>	<b>7,58</b>
Giappone	2,27
Australasia	0,58
Asia - Paesi Sviluppati	2,66
Asia - Emergente	2,06

### Anagrafica

Società di Gestione	BlackRock (Luxembourg) SA	Patrimonio Classe (Mln)	230,02 EUR	Investimento Min. Ingresso	100.000 EUR
Telefono	+44 20 77433000	(10/02/2026)		Investimento Min. Successivo	1.000 USD
Web	www.blackrock.com	Domicilio	LUSSEMBURGO	T.E.R.	1,03%
Data di Partenza	12/11/2007	Valuta del Fondo	EUR	Spese correnti	1,03%
Nome del Gestore	-	UCITS	Si	Commissione di incentivo	-
Data Inizio Gestione	01/04/2019	Inc/Acc	Acc		
NAV (10/02/2026)	EUR 60,52	ISIN	LU0329591480		

# BlackRock Global Funds - Global Allocation Fund D2 EUR Hedged

Patrimonio Netto (Mln)	17.294,61 USD
(31/12/2025)	