

JPMorgan Funds - Global Growth Fund C (acc) EUR (hedged)

Categoria Morningstar™

Azionari Altri Settori

Benchmark Morningstar
Not Categorized
Usato nel Report
Benchmark Dichiarato

MSCI ACWI Growth NR USD

Morningstar Rating™

Senza rating

Obiettivo d'Investimento Dichiarato

Mira ad offrire la crescita a lungo termine del capitale investendo soprattutto in azioni a livello mondiale. In misura limitata, il fondo può investire in titoli a interesse fisso.

Rendimenti

Misure di Rischio

3Y Alpha	-	3Y Sharpe Ratio	0,99
3Y Beta	-	3Y Std Dev	15,81
3Y R-Squared	-	3Y Risk	-
3Y Info Ratio	-	5Y Risk	-
3Y Tracking Error	-	10Y Risk	-

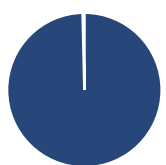
Rend. Cumulati %

Periodo	Fondo
3-Mesi	5,62
6-Mesi	7,70
1-Anno	16,22
3-Anni Ann.ti	19,52
5-Anni Ann.ti	6,12
10-Anni Ann.ti	10,13

Rendimenti aggiornati al 18/05/2026

Rendimenti

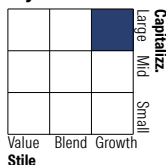
Periodo	Q1	Q2	Q3	Q4
2026	-9,47	-	-	-
2025	-10,24	15,72	5,27	1,38
2024	16,42	7,13	-0,21	3,05
2023	13,82	10,38	-4,04	12,70
2022	-17,41	-24,97	-1,99	0,79

Portafoglio 30/04/2026

Asset Allocation %

- Azioni
- Obbligazioni
- Liquidità
- Altro

Netta

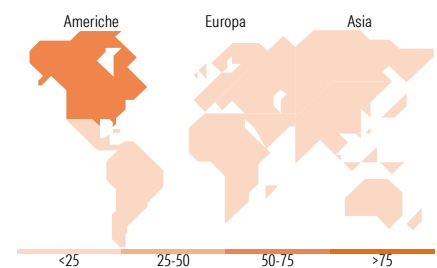
99,64
0,00
0,36
0,00

Style Box Azionaria

Mkt Cap %

Giant	61,29
Large	33,43
Medium	5,28
Small	0,00
Micro	0,00

Capitalizzazione media di mercato

Fondo
Ave Mkt Cap USD 489.951,81


Titoli principali

Nome	Settore	%
NVIDIA Corp		9,51
Amazon.com Inc		6,74
Microsoft Corp		6,57
Apple Inc		6,19
Broadcom Inc		4,90
Alphabet Inc Class A		4,61
Taiwan Semiconductor...		4,39
ASML Holding NV		2,59
Mastercard Inc Class A		2,06
Trane Technologies PLC Class A		1,94
% Primi 10 Titoli sul Patrimonio		49,49
Numero Complessivo di Titoli Azionari		59
Numero Complessivo di Titoli Obbligazionari		0

Distribuzione Settoriale %

Settore	Fondo
Ciclico	28,73
Materie Prime	1,61
Beni di Consumo Ciclici	14,94
Finanza	12,19
Immobiliare	-
Sensibile	67,73
Telecomunicazioni	9,56
Energia	-
Beni Industriali	9,20
Tecnologia	48,98
Difensivo	3,53
Beni Difensivi	-
Salute	1,85
Servizi di Pubblica Utilità	1,68

Ripartizione Geografica %

Regione	Fondo
America	68,47
Stati Uniti	68,47
Canada	0,00
America Latina e Centrale	0,00
Europa	18,54
Regno Unito	4,46
Europa Occidentale - Euro	11,44
Europa Occidentale - Non Euro	2,64
Europa dell'Est	0,00
Africa	0,00
Medio Oriente	0,00
Asia	12,99
Giappone	4,27
Australasia	0,00
Asia - Paesi Sviluppati	7,16
Asia - Emergente	1,56

Anagrafica

Società di Gestione	JPMorgan Asset Management (Europe) S.à r.l.	Patrimonio Classe (Mln)	0,00 EUR	Investimento Min. Ingresso	10.000.000 EUR
		(18/05/2026)		Investimento Min. Successivo	1.000 EUR
Telefono	+352 34 101	Domicilio	LUSSEMBURGO	T.E.R.	0,80%
Web	http://www.jpmorganassetmanagement.com	Valuta del Fondo	EUR	Spese correnti	0,81%
		UCITS	Si	Commissione di incentivo	-
		Inc/Acc	Acc		
		ISIN	LU0336376917		
Data di Partenza	17/07/2008				
Nome del Gestore	Rajesh Tanna				
Data Inizio Gestione	30/12/2022				
NAV (18/05/2026)	EUR 22,93				
Patrimonio Netto (Mln)	481,84 USD				

(30/04/2026)