

JPM Global Growth A (acc) - EUR (hedged)

Categoria Morningstar™

Azionari Altri Settori

Benchmark Morningstar

Not Categorized
Usato nel Report

Benchmark Dichiarato

MSCI ACWI Growth NR USD

Morningstar Rating™

Senza rating

Obiettivo d'Investimento Dichiarato

Mira ad offrire la crescita a lungo termine del capitale investendo soprattutto in azioni a livello mondiale. In misura limitata, il fondo può investire in titoli a interesse fisso.

Rendimenti



Misure di Rischio

3Y Alpha	-	3Y Sharpe Ratio	0,98
3Y Beta	-	3Y Std Dev	17,66
3Y R-Squared	-	3Y Risk	-
3Y Info Ratio	-	5Y Risk	-
3Y Tracking Error	-	10Y Risk	-

Rend. Cumulati %

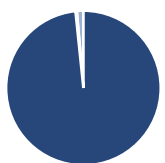
Periodo	Fondo
3-Mesi	17,39
6-Mesi	3,86
1-Anno	6,59
3-Anni Ann.ti	19,98
5-Anni Ann.ti	7,87
10-Anni Ann.ti	6,83

Rendimenti aggiornati al 03/07/2025

Rendimenti

Periodo	Q1	Q2	Q3	Q4
2025	-10,42	15,36	-	-
2024	16,11	6,91	-0,43	2,75
2023	13,53	10,13	-4,31	12,41
2022	-17,58	-25,15	-2,20	0,51
2021	3,71	10,19	-2,34	-0,31

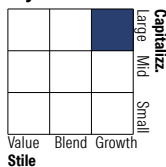
Portafoglio 31/05/2025



Asset Allocation %

Azioni	98,35
Obbligazioni	0,00
Liquidità	0,27
Altro	1,37

Style Box Azionaria

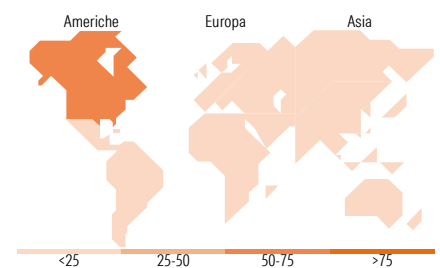


Mkt Cap %

Giant	64,04
Large	29,67
Medium	6,29
Small	0,00
Micro	0,00

Capitalizzazione media di mercato

Ave Mkt Cap USD	362.342,21
-----------------	------------



Titoli principali

Nome	Settore	%
Microsoft Corp	Software	8,80
NVIDIA Corp	Semiconduttori	7,91
Amazon.com Inc	E-commerce	6,44
Meta Platforms Inc Class A	Media	5,73
Taiwan Semiconductor...	Semiconduttori	3,71
Apple Inc	Software	3,69
Mastercard Inc Class A	Finanza	3,01
Tencent Holdings Ltd	Media	2,42
Linde PLC	Chimica	2,19
Broadcom Inc	Semiconduttori	1,96
% Primi 10 Titoli sul Patrimonio		45,86
Numero Complessivo di Titoli Azionari		55
Numero Complessivo di Titoli Obbligazionari		0

Distribuzione Settoriale %

Settore	Fondo
Ciclico	36,20
Materie Prime	3,23
Beni di Consumo Ciclici	18,34
Finanza	14,63
Immobiliare	-
Sensibile	59,26
Telecomunicazioni	11,49
Energia	-
Beni Industriali	8,84
Tecnologia	38,94
Difensivo	4,54
Beni Difensivi	-
Salute	3,59
Servizi di Pubblica Utilità	0,95

Ripartizione Geografica %

Regione	Fondo
America	64,37
Stati Uniti	64,37
Canada	0,00
America Latina e Centrale	0,00
Europa	20,58
Regno Unito	4,66
Europa Occidentale - Euro	13,52
Europa Occidentale - Non Euro	2,39
Europa dell'Est	0,00
Africa	0,00
Medio Oriente	0,00
Asia	15,05
Giappone	4,28
Australasia	0,00
Asia - Paesi Sviluppati	6,46
Asia - Emergente	4,31

Anagrafica

Società di Gestione	JPMorgan Asset Management (Europe) S.à r.l.	Patrimonio Classe (Mln)	4,95 EUR	Investimento Min. Ingresso	35.000 EUR
		(03/07/2025)		Investimento Min. Successivo	5.000 EUR
Telefono	+352 34 101	Domicilio	LUSSEMBURGO	T.E.R.	1,80%
Web	http://www.jpmorganassetmanagement.com	Valuta del Fondo	EUR	Spese correnti	1,81%
		UCITS	Si	Commissione di incentivo	-
		Inc/Acc	Acc		
		ISIN	LU0336376081		
Data di Partenza	17/07/2008				
Nome del Gestore	-				
Data Inizio Gestione	30/12/2022				
NAV (03/07/2025)	EUR 17,48				
Patrimonio Netto (Mln)	518,96 USD				

(31/05/2025)