

Fidelity Funds - Global Thematic Opportunities Fund Y-Acc-USD

Categoria Morningstar™

Azionari Internazionali Large Cap Growth

Benchmark Morningstar

Morningstar Global Growth Target Market

Exposure NR USD

Usato nel Report

Benchmark Dichiarato

MSCI ACWI NR USD

Morningstar Rating™

★★★

Obiettivo d'Investimento Dichiarato

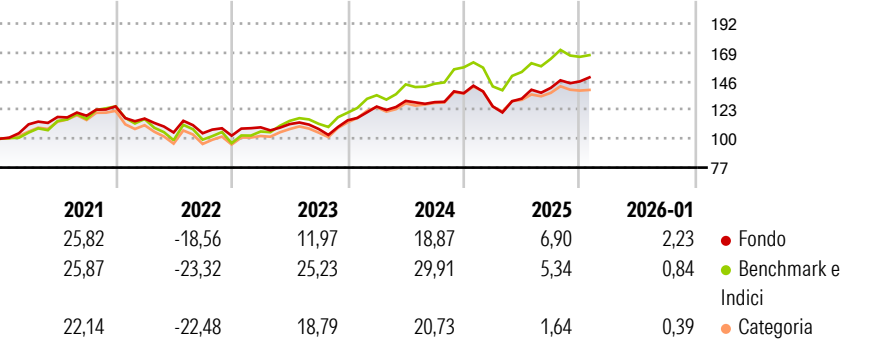
Il Fidelity International Fund costituisce la base ideale per un investitore che desideri un portafoglio diversificato a livello geografico. La strategia di ripartizione degli investimenti a livello geografica si basa sulla ricerca effettuata dai numerosi uffici internazionali di Fidelity; le partecipazioni all'interno dei singoli mercati sono selezionate dai gestori dei fondi, presenti localmente, sulla base dell'attrattività relativa dei singoli mercati, le variazioni rispetto alle ponderazioni neutrali dell'indice sono minime.

Misure di Rischio

3Y Alpha	-4,27	3Y Sharpe Ratio	0,71
3Y Beta	0,91	3Y Std Dev	12,03
3Y R-Squared	88,06	3Y Risk	Med
3Y Info Ratio	-1,45	5Y Risk	-Med
3Y Tracking Error	4,44	10Y Risk	-Med

Basati su Morningstar Global Growth Target Market Exposure NR USD (dove applicabile)

Rendimenti



Rend. Cumulati %

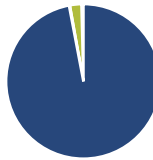
	Fondo	Bmk	Cat
3-Mesi	3,95	-0,10	-1,49
6-Mesi	8,44	3,29	0,98
1-Anno	4,69	0,92	-5,12
3-Anni Ann.ti	10,72	16,24	9,16
5-Anni Ann.ti	6,80	8,78	4,43
10-Anni Ann.ti	8,59	12,70	9,89

Rendimenti aggiornati al 17/02/2026

Rendimenti

	Q1	Q2	Q3	Q4
Trimestrali %				
2026	-	-	-	-
2025	-7,71	4,90	6,51	3,67
2024	9,59	3,58	-0,76	5,52
2023	6,51	2,35	-3,49	6,44
2022	-7,70	-9,56	-0,59	-1,86

Portafoglio 31/01/2026



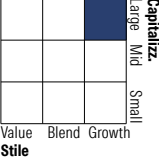
Asset Allocation %

- Azioni
- Obbligazioni
- Liquidità
- Altro

Netta

97,02
0,17
2,42
0,40

Style Box Azionaria

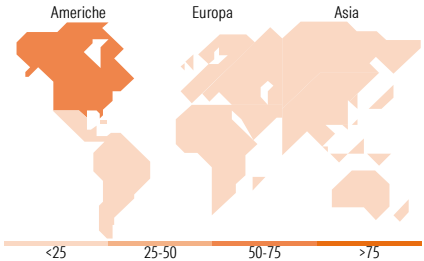


Mkt Cap %

	Fondo
Giant	42,91
Large	26,76
Medium	24,52
Small	5,33
Micro	0,49

Capitalizzazione media di mercato

	Fondo
Ave Mkt Cap USD	119.389,68



Titoli principali

Nome	Settore	%
NVIDIA Corp	🖥️	5,48
Microsoft Corp	💻	3,72
Taiwan Semiconductor...	🏭	3,59
Siemens Energy AG Ordinary...	⚙️	1,82
Amazon.com Inc	📦	1,80
JPMorgan Chase & Co	🏦	1,54
Lam Research Corp	🏭	1,47
Broadcom Inc	💻	1,43
Alphabet Inc Class A	📱	1,41
Apple Inc	📱	1,29
% Primi 10 Titoli sul Patrimonio		23,55
Numero Complessivo di Titoli Azionari		425
Numero Complessivo di Titoli Obbligazionari		0

Distribuzione Settoriale %

	Fondo
Ciclico	30,72
Materie Prime	4,34
Beni di Consumo Ciclici	7,34
Finanza	18,34
Immobiliare	0,70
Sensibile	54,88
Telecomunicazioni	3,91
Energia	0,90
Beni Industriali	18,51
Tecnologia	31,56
Difensivo	14,40
Beni Difensivi	3,44
Salute	7,81
Servizi di Pubblica Utilità	3,15

Ripartizione Geografica %

	Fondo
America	56,37
Stati Uniti	52,47
Canada	3,28
America Latina e Centrale	0,62
Europa	27,22
Regno Unito	5,60
Europa Occidentale - Euro	16,25
Europa Occidentale - Non Euro	4,50
Europa dell'Est	0,11
Africa	0,05
Medio Oriente	0,72
Asia	16,41
Giappone	3,44
Australasia	1,01
Asia - Paesi Sviluppati	8,06
Asia - Emergente	3,90

Anagrafica

Società di Gestione	Fidelity (FIL Inv Mgmt (Lux) S.A.)	Patrimonio Classe (Mln)	236,79 USD	Investimento Min. Ingresso	2.500 USD
Telefono	+ 352 250 404 2400	(17/02/2026)		Investimento Min. Successivo	1.000 USD
Web	www.fidelity-international.com	Domicilio	LUSSEMBURGO	T.E.R.	1,05%
Data di Partenza	14/07/2008	Valuta del Fondo	USD	Spese correnti	1,05%
Nome del Gestore	Caroline Shaw	UCITS	Si	Commissione di incentivo	-
Data Inizio Gestione	31/05/2023	Inc/Acc	Acc		
NAV (17/02/2026)	USD 32,13	ISIN	LU0370789132		

Fidelity Funds - Global Thematic Opportunities Fund Y-Acc-USD

Patrimonio Netto (Mln) 1.786,47 USD

(31/01/2026)