

Fidelity Funds - Emerging Europe, Middle East and Africa Fund Y-Acc-USD

Categoria Morningstar™

Azionari Altri Settori

Benchmark Morningstar

Not Categorized
Usato nel Report

Benchmark Dichiarato

MSCI EM EMEA (Capped 5%)

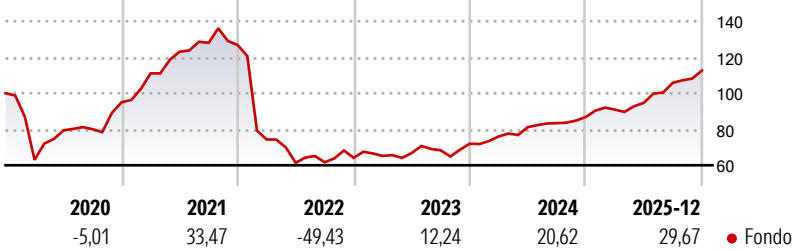
Morningstar Rating™

Senza rating

Obiettivo d'Investimento Dichiarato

Il fondo mira a generare una crescita del capitale a lungo termine investendo principalmente in titoli di società che hanno sede, o che operano prevalentemente in Europa centrale, Europa dell'Est e Sud Europa (inclusa la Russia), Medio Oriente e Africa.

Rendimenti



Misure di Rischio

3Y Alpha	-	3Y Sharpe Ratio	1,69
3Y Beta	-	3Y Std Dev	9,69
3Y R-Squared	-	3Y Risk	-
3Y Info Ratio	-	5Y Risk	-
3Y Tracking Error	-	10Y Risk	-

Rend. Cumulati %

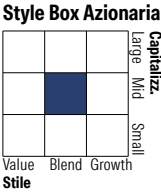
	Fondo
3-Mesi	12,46
6-Mesi	20,43
1-Anno	34,09
3-Anni Ann.ti	21,35
5-Anni Ann.ti	4,71
10-Anni Ann.ti	5,82

Rendimenti aggiornati al 30/01/2026

Rendimenti

Trimestrali %	Q1	Q2	Q3	Q4
2026	-	-	-	-
2025	4,74	4,12	11,78	6,38
2024	5,62	6,77	2,78	4,07
2023	1,64	2,50	2,21	5,39
2022	-41,37	-17,48	0,53	3,99

Portafoglio 31/12/2025

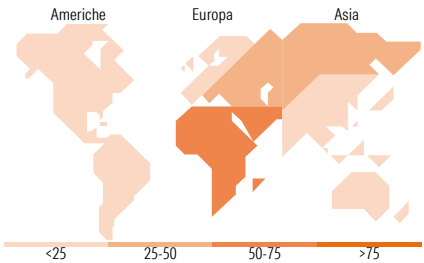


Mkt Cap %

Giant	6,35
Large	43,02
Medium	32,44
Small	17,14
Micro	1,06

Capitalizzazione media di mercato















Ave Mkt Cap EUR	10.791,97
-----------------	-----------



Titoli principali

Nome	Settore	%
OTP Bank PLC	🏦	6,51
Al Rajhi Bank	🏦	5,72
Emaar Properties PJSC	🏠	4,93
Baltic Classifieds Group PLC	📱	4,15
Saudi National Bank	🏦	3,64
Naspers Ltd Class N	💻	3,64
mBank SA	🏦	3,41
Standard Bank Group Ltd	🏦	3,29
Fidelity ILF - USD A Acc	—	3,27
Pan African Resources PLC	🏠	3,01
% Primi 10 Titoli sul Patrimonio		41,57
Numero Complessivo di Titoli Azionari		56
Numero Complessivo di Titoli Obbligazionari		0

Distribuzione Settoriale %

 Ciclico	89,30
 Materie Prime	18,83
 Beni di Consumo Ciclici	7,22
 Finanza	55,81
 Immobiliare	7,44
 Sensibile	9,48
 Telecomunicazioni	4,29
 Energia	0,52
 Beni Industriali	3,37
 Tecnologia	1,30
 Difensivo	1,22
 Beni Difensivi	1,22
 Salute	-
 Servizi di Pubblica Utilità	-

Ripartizione Geografica %

America	5,34
Stati Uniti	0,90
Canada	4,44
America Latina e Centrale	0,00
Europa	91,30
Regno Unito	4,02
Europa Occidentale - Euro	10,46
Europa Occidentale - Non Euro	0,00
Europa dell'Est	25,61
Africa	28,36
Medio Oriente	22,85
Asia	3,35
Giappone	0,00
Australasia	0,00
Asia - Paesi Sviluppati	0,00
Asia - Emergente	3,35

Anagrafica

Società di Gestione	Fidelity (FIL Inv Mgmt (Lux) S.A.)	Patrimonio Classe (Mln)	17,07 USD	Investimento Min. Ingresso	2.500 USD
Telefono	+ 352 250 404 2400	Domicilio	LUSSEMBURGO	Investimento Min. Successivo	1.000 USD
Web	www.fidelity-international.com	Valuta del Fondo	USD	T.E.R.	1,09%
Data di Partenza	14/07/2008	UCITS	Si	Spese correnti	1,09%
Nome del Gestore	Zoltan Palfi	Inc/Acc	Acc	Commissione di incentivo	-
Data Inizio Gestione	15/04/2021	ISIN	LU0370788910		
NAV (30/01/2026)	USD 18,87				
Patrimonio Netto (Mln)	309,03 EUR				

(31/12/2025)