

DWS Invest Global Infrastructure LD

Categoria Morningstar™

Azionari Settore Infrastrutture

Benchmark Morningstar

Morningstar Global Equity Infrastructure
NR USD
Usato nel Report

Benchmark Dichiarato

No benchmark

Morningstar Rating™

★★★

Obiettivo d'Investimento Dichiarato

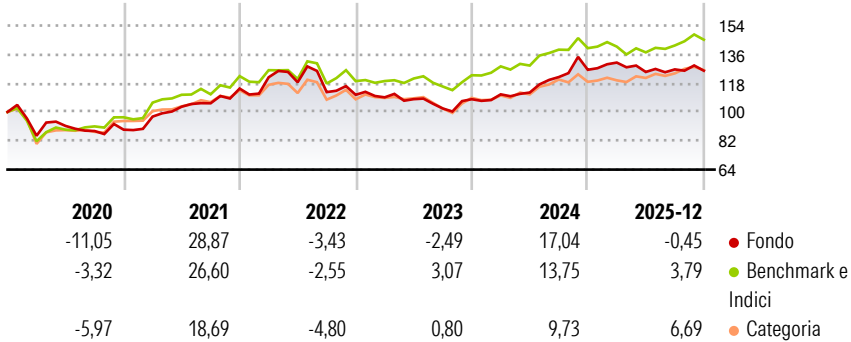
L'obiettivo d'investimento del comparto consiste principalmente nel conseguire una costante rivalutazione in euro a lungo termine mediante investimenti in promettenti società del settore delle "infrastrutture globali". Almeno il 70% del patrimonio complessivo del comparto (al netto delle liquidità) verrà investito in investimenti in azioni, altri titoli azionari e titoli di capitale non certificati di emittenti del settore delle "infrastrutture globali".

Misure di Rischio

3Y Alpha	-2,37	3Y Sharpe Ratio	0,18
3Y Beta	1,04	3Y Std Dev	9,77
3Y R-Squared	85,00	3Y Risk	Med
3Y Info Ratio	-0,50	5Y Risk	Med
3Y Tracking Error	5,03	10Y Risk	Med

Basati su Morningstar Global Equity Infrastructure NR USD (dove applicabile)


Rendimenti



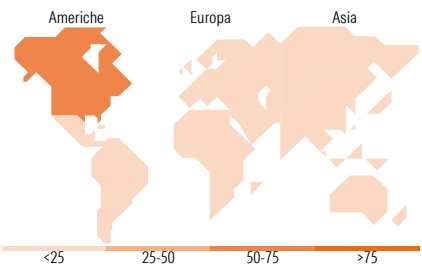
Rend. Cumulati %	Fondo	Bmk	Cat	Rendimenti Trimestrali %	Q1	Q2	Q3	Q4
3-Mesi	1,93	3,97	3,34	2026	-	-	-	-
6-Mesi	1,51	7,02	5,17	2025	3,58	-4,49	1,28	-0,65
1-Anno	1,36	6,44	10,24	2024	2,83	1,02	8,62	3,72
3-Anni Ann.ti	4,41	7,72	5,89	2023	-1,40	-1,06	-5,36	5,62
5-Anni Ann.ti	7,74	9,46	6,43	2022	6,15	-2,58	-5,18	-1,52
10-Anni Ann.ti	5,92	8,69	7,18					

Rendimenti aggiornati al 30/01/2026

Portafoglio 31/12/2025



Style Box Azionaria	Mkt Cap %	Fondo
Large Mid	Giant	16,63
Large Mid	Large	30,64
Large Mid	Medium	48,56
Small	Small	4,16
Small	Micro	0,00
Capitalizzazione media di mercato		
Ave Mkt Cap EUR		30.264,19



Titoli principali		
Nome	Settore	%
Enbridge Inc	🔥	6,49
Williams Companies Inc	🔥	6,30
American Tower Corp	🏠	5,88
National Grid PLC	💡	5,63
TC Energy Corp	🔥	5,05
Sempra	💡	4,90
Exelon Corp	💡	4,40
Vinci SA	⚙️	4,17
PG&E Corp	💡	4,01
Cellnex Telecom SA	🏠	3,65
% Primi 10 Titoli sul Patrimonio		50,47
Numero Complessivo di Titoli Azionari		51
Numero Complessivo di Titoli Obbligazionari		0

Distribuzione Settoriale %	Fondo
🔄 Ciclico	13,52
🏭 Materie Prime	-
🛒 Beni di Consumo Ciclici	-
🏦 Finanza	-
🏠 Immobiliare	13,52
🌐 Sensibile	45,03
📞 Telecomunicazioni	0,82
🔥 Energia	27,65
⚙️ Beni Industriali	16,56
💻 Tecnologia	-
🛡️ Difensivo	41,45
🛒 Beni Difensivi	-
🏥 Salute	-
💡 Servizi di Pubblica Utilità	41,45

Ripartizione Geografica %	Fondo
America	67,10
Stati Uniti	49,44
Canada	15,08
America Latina e Centrale	2,58
Europa	25,63
Regno Unito	8,52
Europa Occidentale - Euro	17,08
Europa Occidentale - Non Euro	0,03
Europa dell'Est	0,00
Africa	0,00
Medio Oriente	0,00
Asia	7,27
Giappone	1,14
Australasia	3,09
Asia - Paesi Sviluppati	1,03
Asia - Emergente	2,00

Anagrafica

Società di Gestione	DWS Investment S.A.	Patrimonio Classe (Mln)	781,52 EUR	Investimento Min. Ingresso	-
Telefono	+352 42101-1	(30/01/2026)		Investimento Min. Successivo	-
Web	www.dws.lu	Domicilio	LUSSEMBURGO	T.E.R.	-
Data di Partenza	01/07/2008	Valuta del Fondo	EUR	Spese correnti	1,59%
Nome del Gestore	Manoj Patel	UCITS	Si	Commissione di incentivo	-
Data Inizio Gestione	29/11/2013	Inc/Acc	Inc		
NAV (30/01/2026)	EUR 161,99	ISIN	LU0363470237		
Patrimonio Netto (Mln)	2.336,16 EUR				

(31/12/2025)