

# Russell Investment Company plc - Acadian Emerging Markets Equity UCITS A USD

Categoria Morningstar™  
**Roll-Up** Paesi emergenti

Benchmark Morningstar  
Morningstar Emerging Markets Target  
Market Exposure NR USD  
Usato nel Report

Benchmark Dichiarato  
MSCI EM NR USD

Morningstar Rating™  
★★★★★

## Obiettivo d'Investimento Dichiarato

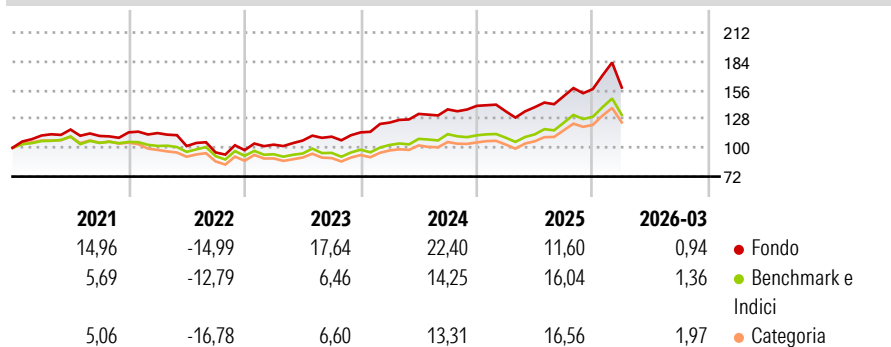
Il Fondo mira a conseguire una crescita nel lungo periodo investendo nelle azioni di società dei mercati emergenti, o di società che svolgono la parte prevalente della loro attività nei mercati emergenti (paesi in via di sviluppo). Il Fondo è ampiamente diversificato in termini di paesi e settori industriali. Almeno l'80% delle attività del Fondo è investito in società dei mercati emergenti.

## Misure di Rischio

3Y Alpha	3,30	3Y Sharpe Ratio	0,89
3Y Beta	0,97	3Y Std Dev	14,06
3Y R-Squared	93,09	3Y Risk	-Med
3Y Info Ratio	0,84	5Y Risk	Med
3Y Tracking Error	4,08	10Y Risk	Med

Basati su Morningstar Emerging Markets Target Market Exposure NR USD (dove applicabile)

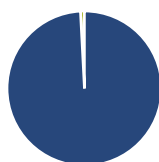
## Rendimenti



Rend. Cumulati %	Fondo	Bmk	Cat	Rendimenti Trimestrali %	Q1	Q2	Q3	Q4
3-Mesi	4,56	-	-	2026	0,94	-	-	-
6-Mesi	8,74	-	-	2025	-3,76	2,98	7,70	4,57
1-Anno	20,08	-	-	2024	8,31	6,74	3,33	2,46
3-Anni Ann.ti	16,80	-	-	2023	5,44	3,85	3,55	3,75
5-Anni Ann.ti	7,74	-	-	2022	-0,59	-11,07	-6,03	2,33
10-Anni Ann.ti	9,32	-	-					

Rendimenti aggiornati al 01/04/2026

## Portafoglio 28/02/2026



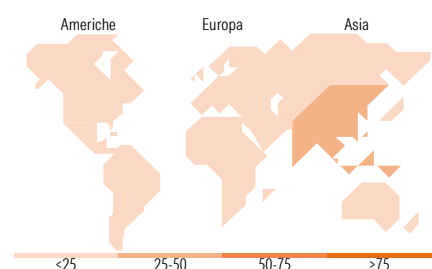
Asset Allocation %	Netta
Azioni	99,18
Obbligazioni	0,00
Liquidità	0,82
Altro	0,00

## Style Box Azionaria



Mkt Cap %	Fondo
Giant	47,49
Large	35,03
Medium	13,84
Small	2,41
Micro	1,23

Capitalizzazione media di mercato	Fondo
Ave Mkt Cap GBP	39.774,46



## Titoli principali

Nome	Settore	%
Taiwan Semiconductor...	Microelettronica	9,67
Samsung Electronics Co Ltd	Informatica	7,94
SK Hynix Inc	Microelettronica	4,60
China Construction Bank Corp...	Banca	2,88
MediaTek Inc	Microelettronica	2,28
Emirates NBD PJSC	Banca	1,73
Hana Financial Group Inc	Banca	1,71
Alibaba Group Holding Ltd...	Informatica	1,66
Indian Oil Corp Ltd	Energia	1,66
Tencent Holdings Ltd	Informatica	1,57
% Primi 10 Titoli sul Patrimonio		35,71
Numero Complessivo di Titoli Azionari		326
Numero Complessivo di Titoli Obbligazionari		0

## Distribuzione Settoriale %

Distribuzione Settoriale %	Fondo
<b>Ciclico</b>	<b>40,30</b>
Materie Prime	9,37
Beni di Consumo Ciclici	6,58
Finanza	22,63
Immobiliare	1,73
<b>Sensibile</b>	<b>57,17</b>
Telecomunicazioni	8,71
Energia	4,85
Beni Industriali	4,04
Tecnologia	39,58
<b>Difensivo</b>	<b>2,52</b>
Beni Difensivi	0,52
Salute	1,63
Servizi di Pubblica Utilità	0,38

## Ripartizione Geografica %

Ripartizione Geografica %	Fondo
<b>America</b>	<b>6,67</b>
Stati Uniti	1,67
Canada	0,00
America Latina e Centrale	5,00
<b>Europa</b>	<b>11,82</b>
Regno Unito	0,00
Europa Occidentale - Euro	0,17
Europa Occidentale - Non Euro	0,00
Europa dell'Est	3,02
Africa	2,54
Medio Oriente	6,08
<b>Asia</b>	<b>81,51</b>
Giappone	0,00
Australasia	0,00
Asia - Paesi Sviluppati	45,81
Asia - Emergente	35,70

## Anagrafica

Società di Gestione	Russell Investments Limited	Patrimonio Classe (Mln)	166,90 USD	Investimento Min. Ingresso	10.000.000 USD
Telefono	-	Domicilio	IRLANDA	Investimento Min. Successivo	25.000 USD
Web	-	Valuta del Fondo	USD	T.E.R.	-
Data di Partenza	09/07/2008	UCITS	Si	Spese correnti	0,98%
Nome del Gestore	-	Inc/Acc	Acc	Commissione di incentivo	-
Data Inizio Gestione	01/06/2013	ISIN	IE00B3BFJY14		
NAV (01/04/2026)	USD 23,46				

# Russell Investment Company plc - Acadian Emerging Markets Equity UCITS A USD

Patrimonio Netto (Mln)

194,79 GBP

**Roll-Up**

---