

ING Direct Borsa Protetta Arancio Agosto Acc

Categoria Morningstar™

Fondi a Capitale Protetto

Benchmark Morningstar
Not Categorized
Usato nel Report
Benchmark Dichiarato

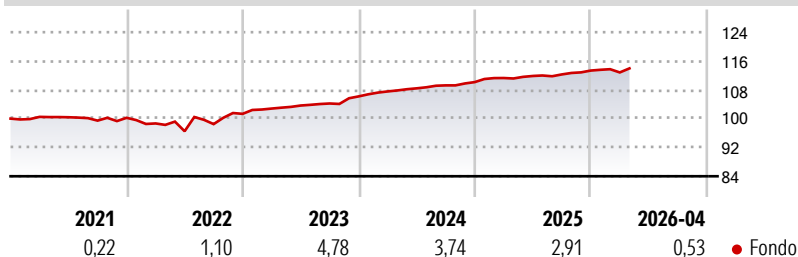
Euribor 1 Month EUR

Morningstar Rating™

Senza rating

Obiettivo d'Investimento Dichiarato

The actively managed Sub-Fund aims to reach the following two objectives: - the protection of 80% of the Net Asset Value observed at the previous reset date. This protection level is maintained until the next reset date.

Rendimenti

Misure di Rischio

| | | | |
|-------------------|---|-----------------|------|
| 3Y Alpha | - | 3Y Sharpe Ratio | 0,37 |
| 3Y Beta | - | 3Y Std Dev | 1,25 |
| 3Y R-Squared | - | 3Y Risk | - |
| 3Y Info Ratio | - | 5Y Risk | - |
| 3Y Tracking Error | - | 10Y Risk | - |

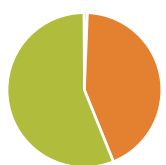
Rend. Cumulati %

| Periodo | Fondo |
|----------------|-------|
| 3-Mesi | 0,49 |
| 6-Mesi | 1,57 |
| 1-Anno | 2,56 |
| 3-Anni Ann.ti | 3,47 |
| 5-Anni Ann.ti | 2,63 |
| 10-Anni Ann.ti | 2,96 |

Rendimenti aggiornati al 25/05/2026

Rendimenti

| Periodo | Q1 | Q2 | Q3 | Q4 |
|----------------------|-------|-------|------|------|
| Trimestrali % | | | | |
| 2026 | -0,46 | - | - | - |
| 2025 | 1,03 | 0,50 | 0,39 | 0,96 |
| 2024 | 1,30 | 0,79 | 0,76 | 0,83 |
| 2023 | 1,45 | 0,82 | 0,54 | 1,89 |
| 2022 | -1,56 | -2,20 | 2,06 | 2,90 |

Portafoglio 31/01/2026

Asset Allocation %

| | |
|--------------|-------|
| Azioni | -0,63 |
| Obbligazioni | 43,89 |
| Liquidità | 56,84 |
| Altro | -0,10 |

Fixed Income Style
Box™

| Qualità Credito | | Sensibilità ai Tassi | |
|-----------------|-------|----------------------|------|
| Alto | Medio | Basso | Alto |
| | | | |
| | | | |
| | | | |
| | | | |
| | | | |
| | | | |
| | | | |

Duration Effettiva

Maturità effettiva

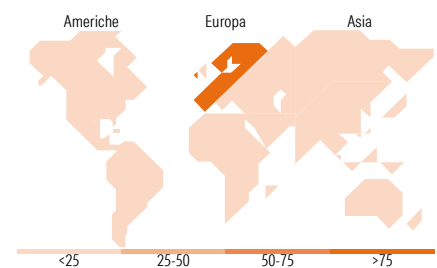
Qualità Credito Media

Fondo

-

-

-


Titoli principali

| Nome | Settore | % |
|---|---------|--------|
| France (Republic Of) 0,5% | - | 19,72 |
| GS Liquid Euribor 3M-Z Cap EUR | - | 19,47 |
| GS Liquid Euro-Z Cap EUR | - | 19,43 |
| Italy (Republic Of) 0% | - | 18,91 |
| GS Euro Liquid Res X Acc T | - | 16,90 |
| Option on EURO STOXX 50 Aug26 | - | 5,82 |
| BlackRock ICS Euro Liq Prem... | - | 4,81 |
| % Primi 10 Titoli sul Patrimonio | | 105,05 |
| Numero Complessivo di Titoli Azionari | | 0 |
| Numero Complessivo di Titoli Obbligazionari | | 2 |

Fixed Income Sector Weightings %

| Settore | Fondo |
|--------------------------|-------|
| Governativo | 38,38 |
| Societario | 5,33 |
| Cartolarizzazioni | 0,00 |
| Enti Locali | 0,00 |
| Liquidità ed equivalenti | 56,29 |
| Derivati | 0,00 |

Coupon Range %

| Range | Fondo |
|-------------------|-------|
| 0 coupon | 43,13 |
| Da 0 a 4 cedole | 56,87 |
| Da 4 a 6 cedole | 0,00 |
| Da 6 a 8 cedole | 0,00 |
| Da 8 a 10 cedole | 0,00 |
| Da 10 a 12 cedole | 0,00 |
| Oltre 12 cedole | 0,00 |

Ripartizione Geografica %

| Regione | Fondo |
|-------------------------------|--------------|
| America | 1,79 |
| Stati Uniti | 1,79 |
| Canada | 0,00 |
| America Latina e Centrale | 0,00 |
| Europa | 98,21 |
| Regno Unito | 0,00 |
| Europa Occidentale - Euro | 96,97 |
| Europa Occidentale - Non Euro | 1,24 |
| Europa dell'Est | 0,00 |
| Africa | 0,00 |
| Medio Oriente | 0,00 |
| Asia | 0,00 |
| Giappone | 0,00 |
| Australasia | 0,00 |
| Asia - Paesi Sviluppati | 0,00 |
| Asia - Emergente | 0,00 |

Anagrafica

| | | | | | |
|------------------------|-------------------------------------|-------------------------|--------------|------------------------------|---------|
| Società di Gestione | Goldman Sachs Asset Management B.V. | Patrimonio Classe (Mln) | 6,71 EUR | Investimento Min. Ingresso | 100 EUR |
| Telefono | +31-703781781 | Domicilio | LUSSEMBURGO | Investimento Min. Successivo | - |
| Web | https://am.gs.com/ | Valuta del Fondo | EUR | T.E.R. | - |
| Data di Partenza | 07/05/2009 | UCITS | Si | Spese correnti | 1,24% |
| Nome del Gestore | - | Inc/Acc | Acc | Commissione di incentivo | 0,00% |
| Data Inizio Gestione | 30/09/2025 | ISIN | LU0362138090 | | |
| NAV (25/05/2026) | EUR 81,73 | | | | |
| Patrimonio Netto (Mln) | 6,84 EUR | | | | |

(31/01/2026)

[See disclosures for more details](#)

© 2026 Morningstar Italia. Tutti i diritti sono riservati. Le informazioni qui contenute: (1) sono proprietà di Morningstar, (2) non possono essere copiate, (3) non costituiscono consiglio di investimento; (4) sono fornite con scopi informativi; (5) sono ritenute attendibili da Morningstar che, pertanto, ne garantisce il maggior grado di accuratezza e completezza possibile, fatto salvo il caso in cui queste Le siano state fornite in modo errato e/o non completo dalle relative società produttrici; (6) sono estratte dai dati del fondo disponibili e riferiti a date temporali diverse. Morningstar non è responsabile per qualunque danno o perdita derivante da qualunque uso delle informazioni e chi visiona tali informazioni sarà responsabile dell'uso che andrà a farne. Non vi è naturalmente garanzia alcuna che i risultati del passato trovino un riscontro nel futuro.