

Amundi Funds - US Equity Fundamental Growth E2 EUR C

Categoria Morningstar™

Azionari USA Large Cap Growth

Benchmark Morningstar

Morningstar US Large-Mid Cap Broad Growth NR USD
Usato nel Report

Benchmark Dichiarato

Russell 1000 Growth TR USD

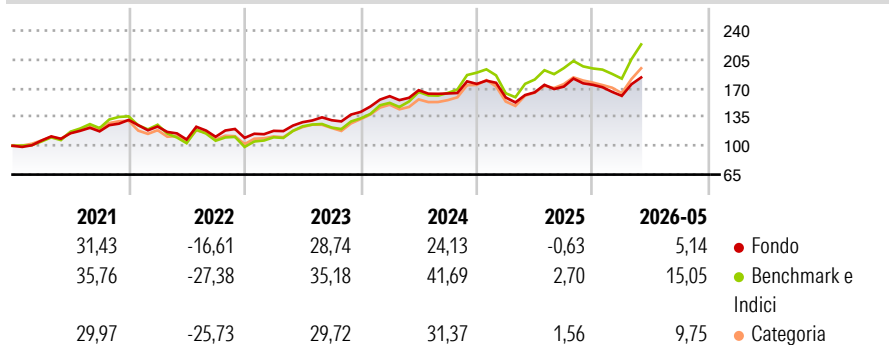
Morningstar Rating™

★★★

Obiettivo d'Investimento Dichiarato

Il Comparto mira ad aumentare il valore degli investimenti nel mediolungo termine. Il Comparto investe principalmente in un'ampia gamma di titoli di società ubicate o che operano principalmente negli Stati Uniti.

Rendimenti



Misure di Rischio

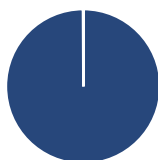
3Y Alpha	-4,10	3Y Sharpe Ratio	0,78
3Y Beta	0,77	3Y Std Dev	14,21
3Y R-Squared	91,88	3Y Risk	-Med
3Y Info Ratio	-1,78	5Y Risk	-Med
3Y Tracking Error	5,76	10Y Risk	-Med

Basati su Morningstar US Large-Mid Cap Broad Growth NR USD (dove applicabile)

Rend. Cumulati %	Fondo	Bmk	Cat	Rendimenti Trimestrali %	Q1	Q2	Q3	Q4
3-Mesi	10,12	14,81	10,93	2026	-7,73	-	-	-
6-Mesi	3,79	12,56	6,14	2025	-9,42	3,96	4,20	1,28
1-Anno	10,77	22,66	16,48	2024	13,57	4,52	-2,37	7,10
3-Anni Ann.ti	12,32	21,18	16,20	2023	7,81	8,90	1,81	7,70
5-Anni Ann.ti	10,37	14,46	9,32	2022	-6,12	-12,78	3,07	-1,19
10-Anni Ann.ti	13,06	16,97	14,40					

Rendimenti aggiornati al 12/06/2026

Portafoglio 31/03/2026



Asset Allocation %

- Azioni
- Obbligazioni
- Liquidità
- Altro

Netta

99,92
0,00
0,08
0,00

Style Box Azionaria

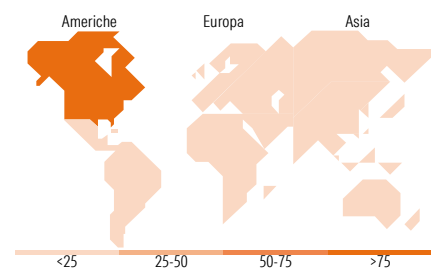


Mkt Cap %

Giant	41,18
Large	44,04
Medium	12,26
Small	2,53
Micro	0,00

Capitalizzazione media di mercato

Ave Mkt Cap EUR	289.724,42
-----------------	------------



Titoli principali

Nome	Settore	%
Apple Inc	📱	7,91
Amazon.com Inc	📦	7,32
Microsoft Corp	💻	4,52
Eli Lilly and Co	🏠	4,37
Amphenol Corp Class A	📱	4,30
ASML Holding NV ADR	💻	4,21
Visa Inc Class A	📱	3,71
Uber Technologies Inc	📱	3,49
Synopsys Inc	💻	3,42
TJX Companies Inc	📦	3,26
% Primi 10 Titoli sul Patrimonio		46,51
Numero Complessivo di Titoli Azionari		37
Numero Complessivo di Titoli Obbligazionari		0

Distribuzione Settoriale %

	Fondo
Ciclico	28,75
Materie Prime	0,65
Beni di Consumo Ciclici	19,20
Finanza	8,90
Immobiliare	-
Sensibile	60,13
Telecomunicazioni	10,49
Energia	-
Beni Industriali	4,95
Tecnologia	44,68
Difensivo	11,12
Beni Difensivi	-
Salute	11,12
Servizi di Pubblica Utilità	-

Ripartizione Geografica %

	Fondo
America	95,78
Stati Uniti	94,41
Canada	1,37
America Latina e Centrale	0,00
Europa	4,22
Regno Unito	0,00
Europa Occidentale - Euro	4,22
Europa Occidentale - Non Euro	0,00
Europa dell'Est	0,00
Africa	0,00
Medio Oriente	0,00
Asia	0,00
Giappone	0,00
Australasia	0,00
Asia - Paesi Sviluppati	0,00
Asia - Emergente	0,00

Anagrafica

Società di Gestione	Amundi Luxembourg S.A.	Patrimonio Classe (Mln)	532,30 EUR	Investimento Min. Ingresso	25.000 EUR
Telefono	+352 47 676667	(12/06/2026)		Investimento Min. Successivo	-
Web	www.amundi.com	Domicilio	LUSSEMBURGO	T.E.R.	-
Data di Partenza	11/07/2008	Valuta del Fondo	EUR	Spese correnti	1,75%
Nome del Gestore	Andrew Acheson	UCITS	Si	Commissione di incentivo	-
Data Inizio Gestione	11/07/2008	Inc/Acc	Acc		
NAV (12/06/2026)	EUR 49,30	ISIN	LU1883854868		
Patrimonio Netto (Mln)	2.516,52 EUR				

(31/03/2026)

[See disclosures for more details](#)

© 2026 Morningstar Italia. Tutti i diritti sono riservati. Le informazioni qui contenute: (1) sono proprietà di Morningstar, (2) non possono essere copiate, (3) non costituiscono consiglio di investimento; (4) sono fornite con scopi informativi; (5) sono ritenute attendibili da Morningstar che, pertanto, ne garantisce il maggior grado di accuratezza e completezza possibile, fatto salvo il caso in cui queste Le siano state fornite in modo errato e/o non completo dalle relative società prodotte; (6) sono estratte dai dati del fondo disponibili e riferiti a date temporali diverse. Morningstar non è responsabile per qualunque danno o perdita derivante da qualunque uso delle informazioni e chi visiona tali informazioni sarà responsabile dell'uso che andrà a farne. Non vi è naturalmente garanzia alcuna che i risultati del passato trovino un riscontro nel futuro.