FTGF Western Asset US High Yield Fund Class A (G) US$ Accumulating

Categoria Morningstar™	Benchmark Morningstar	Benchmark Dichiarato	Morningstar Rating™
Obbligazionari High Yield USD	Morningstar US High-Yield Bond TR USD Usato nel Report	Bloomberg US HY 2% Issuer Cap TR USD	★★★

Obiettivo d'Investimento Dichiarato

L'obiettivo del fondo consiste nell'offrire un elevato livello di reddito. Il fondo è concentrato su obbligazioni con rating più basso emesse in dollari statunitensi. Le obbligazioni acquistate dal fondo possono essere emesse da società e governi. Il fondo può investire in derivati (strumenti finanziari il cui valore deriva dal valore di altre attività) allo scopo di facilitare il conseguimento del proprio obiettivo e ridurre il rischio e i costi o generare crescita o reddito addizionale.

Rendimenti

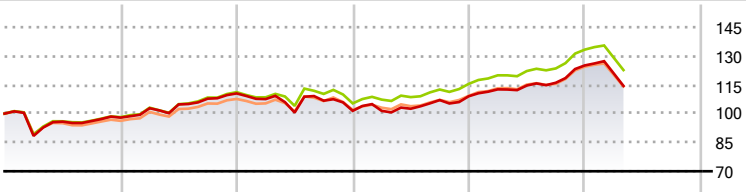

2020	2021	2022	2023	2024	2025-04	
-2,09	12,88	-8,20	7,48	14,71	-8,52	Fondo
-1,81	13,23	-5,26	9,64	15,43	-7,98	Benchmark e Indici
-3,67	11,92	-5,19	7,54	14,04	-8,29	Categoria

Misure di Rischio

3Y Alpha	-2,00	3Y Sharpe Ratio	-0,06
3Y Beta	1,01	3Y Std Dev	9,41
3Y R-Squared	93,06	3Y Risk	+Med
3Y Info Ratio	-0,97	5Y Risk	+Med
3Y Tracking Error	2,18	10Y Risk	+Med

Basati su Morningstar US High-Yield Bond TR USD (dove applicabile)

Rend. Cumulati %	Fondo	Bmk	Cat
3-Mesi	-6,00	-5,43	-5,74
6-Mesi	-3,88	-3,29	-3,85
1-Anno	4,56	5,46	4,08
3-Anni Ann.ti	3,15	4,93	3,68
5-Anni Ann.ti	4,64	5,98	4,82
10-Anni Ann.ti	3,82	5,24	3,94

Rendimenti aggiornati al 15/05/2025

Rendimenti Trimestrali %	Q1	Q2	Q3	Q4
2025	-3,35	-	-	-
2024	3,28	1,78	1,26	7,77
2023	-0,03	1,11	4,39	1,87
2022	-2,67	-6,50	6,13	-4,94
2021	4,99	1,94	2,86	2,54

Portafoglio 30/04/2025

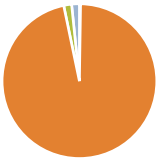

Asset Allocation %	Netta
Azioni	0,24
Obbligazioni	96,50
Liquidità	1,65
Altro	1,62

Fixed Income Style Box™



	Fondo
Duration Effettiva	3,41
Maturity effettiva	4,89
Qualità Credito Media	B

Credit Quality %	Fondo	Credit Quality %	Fondo
AAA	2,43	BBB	7,10
AA	0,00	BB	32,82
A	0,00	B	35,27
		Below B	18,25
		Not Rated	4,13

Titoli principali

Nome	Settore	%
Accelerate360 Holdings LLC 11%	—	2,00
EchoStar Corp. 10.75%	—	1,24
American Airlines, Inc. 8.5%	—	1,12
CCO Holdings, LLC/ CCO...	—	1,09
Credit Agricole S.A. 8.125%	—	1,08
Pm General Purchaser Llc 9.5%	—	1,05
Royal Caribbean Group 6%	—	1,01
Teva Pharmaceutical Finance...	—	1,01
Lloyds Banking Group PLC 8%	—	0,99
DISH DBS Corporation 7.75%	—	0,95
% Primi 10 Titoli sul Patrimonio		11,55
Numero Complessivo di Titoli Azionari		4
Numero Complessivo di Titoli Obbligazionari		260

Fixed Income Sector Weightings %	Fondo
Governativo	0,78
Societario	92,56
Cartolarizzazioni	5,06
Enti Locali	0,00
Liquidità ed equivalenti	1,48
Derivati	0,12

Coupon Range %	Fondo
0 coupon	0,63
Da 0 a 4 cedole	4,10
Da 4 a 6 cedole	22,23
Da 6 a 8 cedole	40,79
Da 8 a 10 cedole	21,12
Da 10 a 12 cedole	10,42
Oltre 12 cedole	0,71

Scadenze %	Fondo
da 1 a 3	9,18
da 3 a 5	40,02
da 5 a 7	29,28
da 7 a 10	16,04
da 10 a 15	4,06
da 15 a 20	0,00
da 20 a 30	0,23
oltre 30	0,96

Anagrafica

Società di Gestione	Franklin Templeton International Services S.à r.l.
Telefono	+352 46 66 67 212
Web	www.franklintempleton.lu
Data di Partenza	20/04/2007
Nome del Gestore	-
Data Inizio Gestione	27/02/2004
NAV (15/05/2025)	USD 217,22
Patrimonio Netto (Mln) (30/04/2025)	77,11 USD

Patrimonio Classe (Mln) (15/05/2025)	0,21 USD
Domicilio	IRLANDA
Valuta del Fondo	USD
UCITS	Si
Inc/Acc	Acc
ISIN	IE00B19Z4L15

Investimento Min. Ingresso	-
Investimento Min. Successivo	-
T.E.R.	-
Spese correnti	1,26%
Commissione di incentivo	0,00%

© 2025 Morningstar Italia. Tutti i diritti sono riservati. Le informazioni qui contenute: (1) sono proprietà di Morningstar, (2) non possono essere copiate, (3) non costituiscono consiglio di investimento; (4) sono fornite con scopi informativi; (5) sono ritenute attendibili da Morningstar che, pertanto, ne garantisce il maggior grado di accuratezza e completezza possibile, fatto salvo il caso in cui queste Le siano state fornite in modo errato e/o non completo dalle relative società prodotto; (6) sono estratte dai dati del fondo disponibili e riferiti a date temporali diverse. Morningstar non è responsabile per qualunque danno o perdita derivante da qualunque uso delle informazioni e chi visiona tali informazioni sarà responsabile dell'uso che andrà a farne. Non vi è naturalmente garanzia alcuna che i risultati del passato trovino un riscontro nel futuro.