

# Amundi Funds - Emerging Markets Equity Focus M USD (C)

## Categoria Morningstar™

Azionari Paesi Emergenti

## Benchmark Morningstar

Morningstar Emerging Markets Target

Market Exposure NR USD

Usato nel Report

## Benchmark Dichiarato

MSCI EM NR EUR

## Morningstar Rating™

★★★

### Obiettivo d'Investimento Dichiarato

Il Comparto è un prodotto finanziario che promuove caratteristiche ESG ai sensi dell'articolo 8 del Regolamento SFDR. Il Comparto investe principalmente in titoli azionari dei mercati emergenti. Nello specifico, il Comparto investe almeno il 67% degli attivi in titoli azionari e strumenti equity-linked emessi da aziende che hanno sede in Paesi emergenti o qui svolgono una parte consistente delle loro attività. Gli investimenti in titoli azionari cinesi possono essere effettuati attraverso i mercati autorizzati di Hong Kong o tramite lo Stock Connect. Il Comparto può inoltre investire in P-notes ai fini di una gestione efficiente del portafoglio.

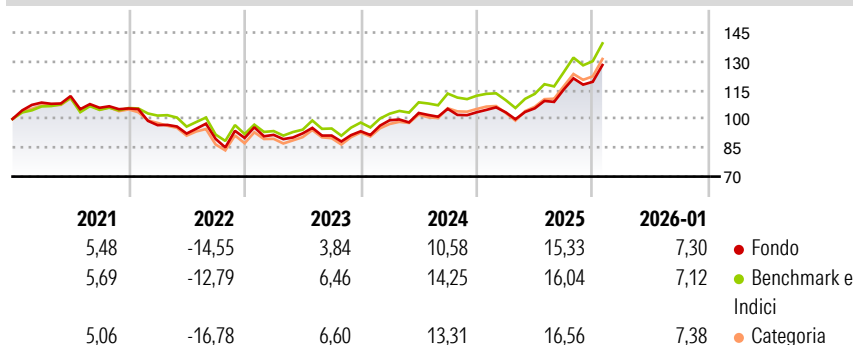
L'esposizione dell'investimento totale del Comparto alle azioni cinesi di classe A e B...

### Misure di Rischio

3Y Alpha	-1,90	3Y Sharpe Ratio	0,68
3Y Beta	0,96	3Y Std Dev	10,82
3Y R-Squared	96,46	3Y Risk	-Med
3Y Info Ratio	-1,06	5Y Risk	-Med
3Y Tracking Error	2,52	10Y Risk	-Med

Basati su Morningstar Emerging Markets Target Market Exposure NR USD (dove applicabile)

### Rendimenti




Rend. Cumulati %	Fondo	Bmk	Cat
3-Mesi	8,21	8,09	8,69
6-Mesi	19,09	20,16	20,46
1-Anno	23,18	24,31	24,06
3-Anni Ann.ti	11,31	13,77	12,86
5-Anni Ann.ti	2,98	5,03	3,94
10-Anni Ann.ti	9,11	10,46	9,48

Rendimenti aggiornati al 13/02/2026

Rendimenti	Q1	Q2	Q3	Q4
Trimestrali %				
2026	-	-	-	-
2025	-0,04	2,01	9,32	3,46
2024	6,14	3,82	2,10	-1,71
2023	1,77	0,84	-1,21	2,43
2022	-8,25	-4,53	-3,01	0,58

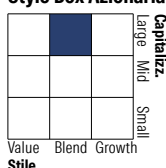
### Portafoglio 30/09/2025



#### Asset Allocation %

● Azioni	98,19
● Obbligazioni	0,13
● Liquidità	1,67
● Altro	0,00

#### Style Box Azionaria

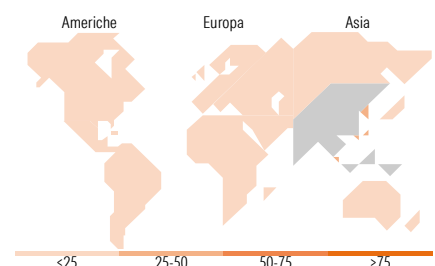


#### Mkt Cap %

Fondo	59,30
Giant	31,19
Large	9,23
Medium	0,00
Small	0,28

#### Capitalizzazione media di mercato

Ave Mkt Cap USD	63.425,58
-----------------	-----------



### Titoli principali

Nome	Settore	%
Taiwan Semiconductor...	🏭	9,70
Tencent Holdings Ltd	📱	6,81
Alibaba Group Holding Ltd...	🏠	3,10
HDFC Bank Ltd	🏦	2,33
Samsung Electronics Co Ltd...	📱	2,31
Samsung Electronics Co Ltd	📱	2,01
Grupo Financiero Banorte SAB...	🏦	1,61
Alpha Bank SA	🏦	1,47
Xiaomi Corp Class B	📱	1,44
China Construction Bank Corp...	🏦	1,44
% Primi 10 Titoli sul Patrimonio		32,21
Numero Complessivo di Titoli Azionari		152
Numero Complessivo di Titoli Obbligazionari		0

### Distribuzione Settoriale %

	Fondo
<b>Ciclico</b>	<b>45,86</b>
🏭 Materie Prime	4,33
🏠 Beni di Consumo Ciclici	14,75
🏦 Finanza	21,87
🏠 Immobiliare	4,91
<b>Sensibile</b>	<b>43,49</b>
📱 Telecomunicazioni	12,46
🏠 Energia	1,75
🏠 Beni Industriali	6,24
📱 Tecnologia	23,05
<b>Difensivo</b>	<b>10,64</b>
🏠 Beni Difensivi	4,92
🏠 Salute	2,69
💡 Servizi di Pubblica Utilità	3,03

### Ripartizione Geografica %

	Fondo
<b>America</b>	<b>9,64</b>
Stati Uniti	1,04
Canada	0,00
America Latina e Centrale	8,60
<b>Europa</b>	<b>10,57</b>
Regno Unito	0,00
Europa Occidentale - Euro	1,50
Europa Occidentale - Non Euro	0,44
Europa dell'Est	1,77
Africa	3,34
Medio Oriente	3,52
<b>Asia</b>	<b>79,80</b>
Giappone	0,00
Australasia	0,00
Asia - Paesi Sviluppati	30,08
Asia - Emergente	49,72

### Anagrafica

Società di Gestione	Amundi Luxembourg S.A.	Patrimonio Classe (Mln)	35,44 USD	Investimento Min. Ingresso	100.000 USD
Telefono	+352 47 676667	(13/02/2026)		Investimento Min. Successivo	-
Web	www.amundi.com	Domicilio	LUSSEMBURGO	T.E.R.	1,07%
Data di Partenza	24/04/2008	Valuta del Fondo	USD	Spese correnti	1,02%
Nome del Gestore	Mickaël Tricot	UCITS	Si	Commissione di incentivo	20,00%
Data Inizio Gestione	12/11/2009	Inc/Acc	Acc		

# Amundi Funds - Emerging Markets Equity Focus M USD (C)

NAV <sup>(13/02/2026)</sup>	USD 214,34	ISIN	LU0329442304
Patrimonio Netto (Mln)	3.255,66 USD		
(30/09/2025)			