

# Amundi Funds - SBI FM India Equity M USD (C)

## Categoria Morningstar™

Azionari India

## Benchmark Morningstar

Morningstar India Target Market Exposure  
NR USD  
Usato nel Report

## Benchmark Dichiarato

MSCI India 10/40 NR USD

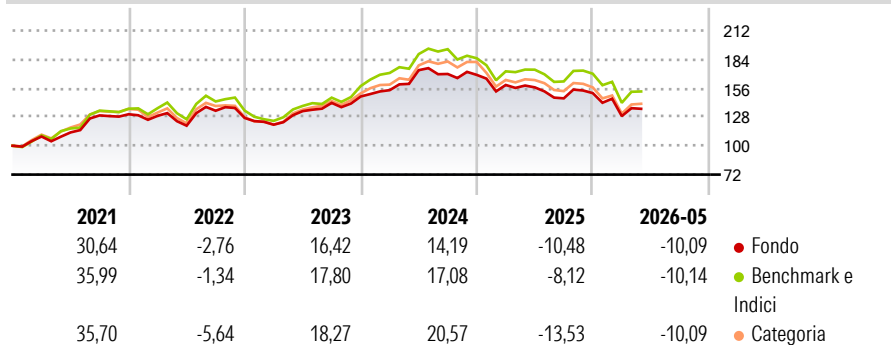
## Morningstar Rating™

★★★★

### Obiettivo d'Investimento Dichiarato

Il fondo si propone di ottenere la crescita a lungo termine dei capitali, investendo in una ristretta serie selezionata di titoli azionari di società indiane. È gestito da Crédit Agricole Asset Management Hong Kong Limited.

### Rendimenti



### Misure di Rischio

3Y Alpha	-2,30	3Y Sharpe Ratio	-0,03
3Y Beta	0,86	3Y Std Dev	13,70
3Y R-Squared	95,69	3Y Risk	-Med
3Y Info Ratio	-0,66	5Y Risk	-Med
3Y Tracking Error	4,03	10Y Risk	-Med

Basati su Morningstar India Target Market Exposure NR USD (dove applicabile)

### Rend. Cumulati %

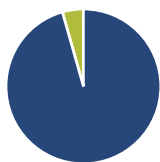
	Fondo	Bnk	Cat
3-Mesi	8,43	9,11	10,32
6-Mesi	-4,87	-5,86	-5,07
1-Anno	-10,00	-9,62	-10,19
3-Anni Ann.ti	2,52	4,81	3,65
5-Anni Ann.ti	4,78	6,29	5,01
10-Anni Ann.ti	7,86	8,99	7,20

Rendimenti aggiornati al 29/06/2026

### Rendimenti

Trimestrali %	Q1	Q2	Q3	Q4
2026	-14,77	-	-	-
2025	-5,80	-1,45	-6,82	3,49
2024	4,16	12,62	-2,14	-0,53
2023	-5,12	10,90	5,99	4,39
2022	-1,19	-7,42	12,16	-5,24

### Portafoglio 31/03/2026



#### Asset Allocation %

- Azioni
- Obbligazioni
- Liquidità
- Altro

#### Netta

95,60  
0,00  
4,37  
0,03

#### Style Box Azionaria

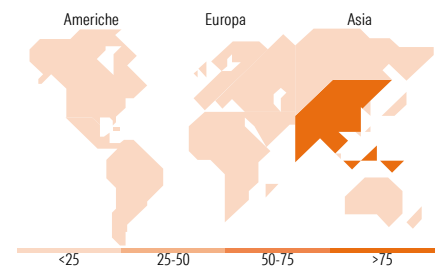


#### Mkt Cap %

Giant	53,33
Large	31,55
Medium	14,50
Small	0,61
Micro	0,00

#### Capitalizzazione media di mercato

Ave Mkt Cap USD	26.489,89
-----------------	-----------



### Titoli principali

Nome	Settore	%
HDFC Bank Ltd	Finanza	7,93
Reliance Industries Ltd	Industria	7,81
ICICI Bank Ltd	Finanza	6,45
Infosys Ltd	Tecnologia	5,37
Larsen & Toubro Ltd	Industria	4,36
Axis Bank Ltd	Finanza	3,79
Maruti Suzuki India Ltd	Industria	3,51
State Bank of India	Finanza	3,23
Kotak Mahindra Bank Ltd	Finanza	3,18
Bajaj Finance Ltd	Finanza	2,83
% Primi 10 Titoli sul Patrimonio		48,45
Numero Complessivo di Titoli Azionari		45
Numero Complessivo di Titoli Obbligazionari		0

### Distribuzione Settoriale %

	Fondo
<b>Ciclico</b>	<b>64,80</b>
Materie Prime	14,12
Beni di Consumo Ciclici	17,27
Finanza	29,60
Immobiliare	3,81
<b>Sensibile</b>	<b>27,42</b>
Telecomunicazioni	-
Energia	8,17
Beni Industriali	11,26
Tecnologia	7,98
<b>Difensivo</b>	<b>7,78</b>
Beni Difensivi	2,99
Salute	3,43
Servizi di Pubblica Utilità	1,36

### Ripartizione Geografica %

	Fondo
<b>America</b>	<b>0,00</b>
Stati Uniti	0,00
Canada	0,00
America Latina e Centrale	0,00
<b>Europa</b>	<b>0,00</b>
Regno Unito	0,00
Europa Occidentale - Euro	0,00
Europa Occidentale - Non Euro	0,00
Europa dell'Est	0,00
Africa	0,00
Medio Oriente	0,00
<b>Asia</b>	<b>100,00</b>
Giappone	0,00
Australasia	0,00
Asia - Paesi Sviluppati	0,00
Asia - Emergente	100,00

### Anagrafica

Società di Gestione	Amundi Luxembourg S.A.	Patrimonio Classe (Mln)	2,13 USD	Investimento Min. Ingresso	100.000 USD
Telefono	+352 47 676667	(29/06/2026)		Investimento Min. Successivo	-
Web	www.amundi.com	Domicilio	LUSSEMBURGO	T.E.R.	2,12%
Data di Partenza	18/02/2008	Valuta del Fondo	USD	Spese correnti	1,01%
Nome del Gestore	Hicham Lahbabi	UCITS	Si	Commissione di incentivo	20,00%
Data Inizio Gestione	01/04/2018	Inc/Acc	Acc		
NAV (29/06/2026)	USD 211,90	ISIN	LU0329446719		
Patrimonio Netto (Mln)	748,84 USD				

(31/03/2026)

[See disclosures for more details](#)

© 2026 Morningstar Italia. Tutti i diritti sono riservati. Le informazioni qui contenute: (1) sono proprietà di Morningstar, (2) non possono essere copiate, (3) non costituiscono consiglio di investimento; (4) sono fornite con scopi informativi; (5) sono ritenute attendibili da Morningstar che, pertanto, ne garantisce il maggior grado di accuratezza e completezza possibile, fatto salvo il caso in cui queste Le siano state fornite in modo errato e/o non completo dalle relative società prodotte; (6) sono estratte dai dati del fondo disponibili e riferiti a date temporali diverse. Morningstar non è responsabile per qualunque danno o perdita derivante da qualunque uso delle informazioni e chi visiona tali informazioni sarà responsabile dell'uso che andrà a farne. Non vi è naturalmente garanzia alcuna che i risultati del passato trovino un riscontro nel futuro.