

AXA World Funds - Framlington Human Capital F Distribution EUR

Categoria Morningstar™

Azionari Europa Mid Cap

Benchmark Morningstar

Morningstar Developed Europe Small-Mid  
Cap Target Market Exposure NR EUR  
Usato nel Report

Benchmark Dichiarato

50% STOXX Europe Mid 200 NR EUR, 50%  
STOXX Europe Small 200 NR EUR

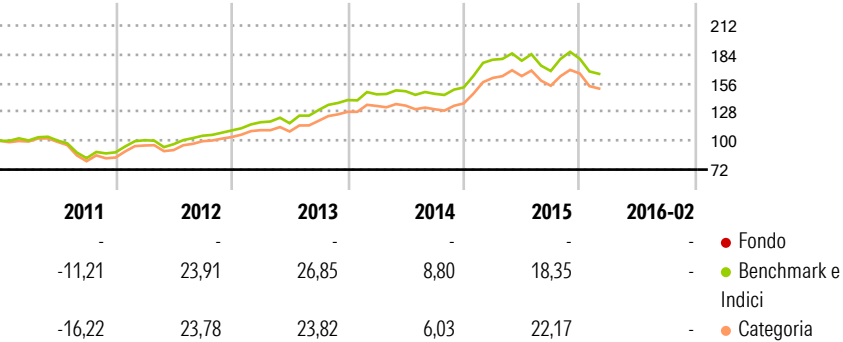
Morningstar Rating™

Senza rating

Obiettivo d'Investimento Dichiarato

Il Comparto mira a conseguire un incremento del capitale nel lungo termine, calcolato in EUR, investendo in titoli azionari e titoli collegati ad azioni emessi da società di piccole e medie dimensioni, con valutazioni superiori alla media in termini di gestione del capitale umano, domiciliate o quotate nell'area geografica europea.

Rendimenti



Misure di Rischio

3Y Alpha	-	3Y Sharpe Ratio	-
3Y Beta	-	3Y Std Dev	-
3Y R-Squared	-	3Y Risk	-
3Y Info Ratio	-	5Y Risk	-
3Y Tracking Error	-	10Y Risk	-

Basati su Morningstar Developed Europe Small-Mid Cap Target Market Exposure NR EUR (dove applicabile)

Rend. Cumulati %


	Fondo	Bmk	Cat
3-Mesi	-	6,17	3,48
6-Mesi	-	8,62	3,33
1-Anno	-	18,07	8,16
3-Anni Ann.ti	-	12,56	5,51
5-Anni Ann.ti	-	7,72	2,43
10-Anni Ann.ti	-	7,77	5,07

Rendimenti aggiornati al 04/03/2016

Rendimenti

Trimestrali %	Q1	Q2	Q3	Q4
2026	-	-	-	-
2025	-	-	-	-
2024	-	-	-	-
2023	-	-	-	-
2022	-	-	-	-

Portafoglio 31/12/2025



Asset Allocation %

- Azioni
- Obbligazioni
- Liquidità
- Altro

Netta

98,16  
0,71  
0,52  
0,61

Style Box Azionaria

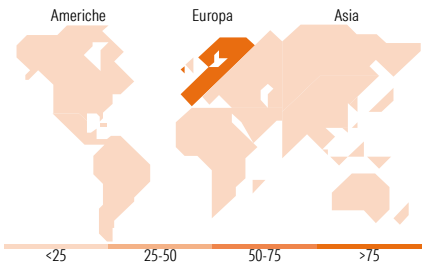


Mkt Cap %

Giant	0,00
Large	14,54
Medium	82,27
Small	3,19
Micro	0,00

Capitalizzazione media di mercato

Ave Mkt Cap EUR 7.227,53



Titoli principali

Nome	Settore	%
FincoBank SpA	🏦	3,58
ASR Nederland NV	🏦	3,29
Cembra Money Bank AG	🏦	3,23
Tele2 AB Class B	📶	3,15
Storebrand ASA	🏦	3,03
Erste Group Bank AG.	🏦	2,58
BPER Banca SpA	🏦	2,45
Axfood AB	🍔	2,42
Weir Group PLC	⚙️	2,36
Galenica Ltd	🏥	2,35
% Primi 10 Titoli sul Patrimonio		28,45
Numero Complessivo di Titoli Azionari		56
Numero Complessivo di Titoli Obbligazionari		0

Distribuzione Settoriale %

	Fondo
<b>Ciclico</b>	<b>43,18</b>
Materie Prime	6,77
Beni di Consumo Ciclici	8,35
Finanza	23,20
Immobiliare	4,87
<b>Sensibile</b>	<b>37,56</b>
Telecomunicazioni	6,56
Energia	-
Beni Industriali	26,90
Tecnologia	4,09
<b>Difensivo</b>	<b>19,26</b>
Beni Difensivi	5,44
Salute	6,86
Servizi di Pubblica Utilità	6,95

Ripartizione Geografica %

	Fondo
<b>America</b>	<b>0,00</b>
Stati Uniti	0,00
Canada	0,00
America Latina e Centrale	0,00
<b>Europa</b>	<b>100,00</b>
Regno Unito	21,81
Europa Occidentale - Euro	51,55
Europa Occidentale - Non Euro	26,64
Europa dell'Est	0,00
Africa	0,00
Medio Oriente	0,00
<b>Asia</b>	<b>0,00</b>
Giappone	0,00
Australasia	0,00
Asia - Paesi Sviluppati	0,00
Asia - Emergente	0,00

Anagrafica

Società di Gestione	BNP PARIBAS ASSET MANAGEMENT Europe	Patrimonio Classe (Mln)	0,03 EUR	Investimento Min. Ingresso	100.000 EUR
Telefono	+33 (0)145 252 525	(07/03/2016)		Investimento Min. Successivo	5.000 EUR
Web	www.bnpparibas-am.fr	Domicilio	LUSSEMBURGO	T.E.R.	-
Data di Partenza	22/08/2008	Valuta del Fondo	EUR	Spese correnti	1,17%
Nome del Gestore	Caroline Moleux	UCITS	Si	Commissione di incentivo	-
Data Inizio Gestione	30/10/2020	Inc/Acc	Inc		
NAV (04/03/2016)	EUR 103,88	ISIN	LU0372523109		
Patrimonio Netto (Mln)	145,57 EUR				

(31/12/2025)