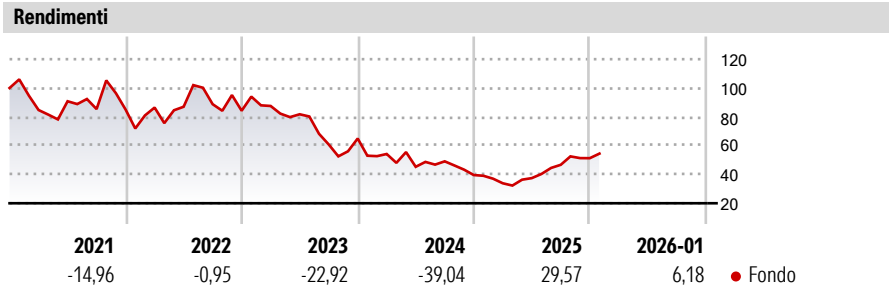


Luxembourg Selection Fund - Active Solar C CHF

Categoria Morningstar™	Benchmark Morningstar	Benchmark Dichiarato	Morningstar Rating™
Azionari Altri Settori	Not Categorized Usato nel Report	MSCI World NR USD	Senza rating

Obiettivo d'Investimento Dichiarato

The investment objective of the Subfund is long-term capital appreciation through investing at least two thirds of the assets in shares of companies whose primary activity is associated with the solar industry. The Subfund has sustainable investment as its objective and accordingly complies with Article 9 of Regulation (EU) 2019/2088 on sustainability-related disclosures in the financial services sector ("SFDR"). Information related to the Subfund's sustainable investment objective is available in Annex 1 to this document (SFDR RTS Art. 18(2)). The approach adopted by the Subfund is that solar energy is one of the least polluting sources of energy. When power is generated by a solar installation, it reduces the carbon emissions, because...



Misure di Rischio


3Y Alpha	-	3Y Sharpe Ratio	-0,52
3Y Beta	-	3Y Std Dev	31,29
3Y R-Squared	-	3Y Risk	-
3Y Info Ratio	-	5Y Risk	-
3Y Tracking Error	-	10Y Risk	-

Rend. Cumulati %	Fondo
3-Mesi	16,07
6-Mesi	30,23
1-Anno	41,83
3-Anni Ann.ti	-13,89
5-Anni Ann.ti	-11,61
10-Anni Ann.ti	7,11

Rendimenti aggiornati al 20/02/2026

Rendimenti	Q1	Q2	Q3	Q4
Trimestrali %				
2026	-	-	-	-
2025	-14,43	10,56	24,72	9,81
2024	-16,55	-16,39	8,37	-19,38
2023	3,91	-6,58	-25,60	6,74
2022	1,63	0,66	2,05	-5,12

Portafoglio 31/01/2026



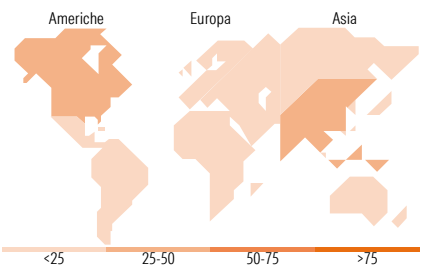
Style Box Azionaria

Mkt Cap %

Mkt Cap %	Fondo
Giant	5,28
Large	11,57
Medium	31,83
Small	32,12
Micro	19,20

Capitalizzazione media di mercato

Capitalizzazione media di mercato	Fondo
Ave Mkt Cap USD	5.582,31



Titoli principali

Nome	Settore	%
Array Technologies Inc...	☎	9,17
Nextpower Inc Class A	☎	9,00
First Solar Inc	☎	7,27
Daqo New Energy Corp ADR	☎	6,11
Shoals Technologies Group...	☎	4,53
HA Sustainable...	🏠	4,49
SMA Solar Technology AG	☎	4,34
JinkoSolar Holding Co Ltd DR	☎	4,22
Enphase Energy Inc	☎	4,21
Scatec ASA Ordinary Shares	💡	4,12
% Primi 10 Titoli sul Patrimonio		57,47
Numero Complessivo di Titoli Azionari		26
Numero Complessivo di Titoli Obbligazionari		0

Distribuzione Settoriale %

Distribuzione Settoriale %	Fondo
Ciclico	8,77
🏠 Materie Prime	-
🚗 Beni di Consumo Ciclici	4,13
🏦 Finanza	4,65
🏠 Immobiliare	-
Sensibile	81,34
☎ Telecomunicazioni	-
🔥 Energia	-
⚙ Beni Industriali	5,10
💻 Tecnologia	76,24
Difensivo	9,88
🏠 Beni Difensivi	-
🏥 Salute	-
💡 Servizi di Pubblica Utilità	9,88

Ripartizione Geografica %	Fondo
America	48,31
Stati Uniti	48,31
Canada	0,00
America Latina e Centrale	0,00
Europa	17,79
Regno Unito	0,00
Europa Occidentale - Euro	11,07
Europa Occidentale - Non Euro	6,73
Europa dell'Est	0,00
Africa	0,00
Medio Oriente	0,00
Asia	33,90
Giappone	1,69
Australasia	0,00
Asia - Paesi Sviluppati	0,00
Asia - Emergente	32,21

Anagrafica					
Società di Gestione	Active Niche Funds SA	Patrimonio Classe (Mln)	24,75 CHF	Investimento Min. Ingresso	-
Telefono	-	(20/02/2026)		Investimento Min. Successivo	-
Web	-	Domicilio	LUSSEMBURGO	T.E.R.	2,36%
Data di Partenza	01/09/2008	Valuta del Fondo	CHF	Spese correnti	2,06%
Nome del Gestore	-	UCITS	Si	Commissione di incentivo	15,00%
Data Inizio Gestione	01/09/2008	Inc/Acc	Acc		
NAV (20/02/2026)	CHF 33,46	ISIN	LU0377294268		

Luxembourg Selection Fund - Active Solar C CHF

Patrimonio Netto (Mln)	145,72 USD
(31/01/2026)	