

Fidelity Funds - Emerging Asia Fund Y-Acc-USD

Categoria Morningstar™

Azionari Asia ex Giappone

Benchmark Morningstar

Morningstar Asia ex-Japan Target Market

Exposure NR USD

Usato nel Report

Benchmark Dichiarato

MSCI EM Asia NR USD

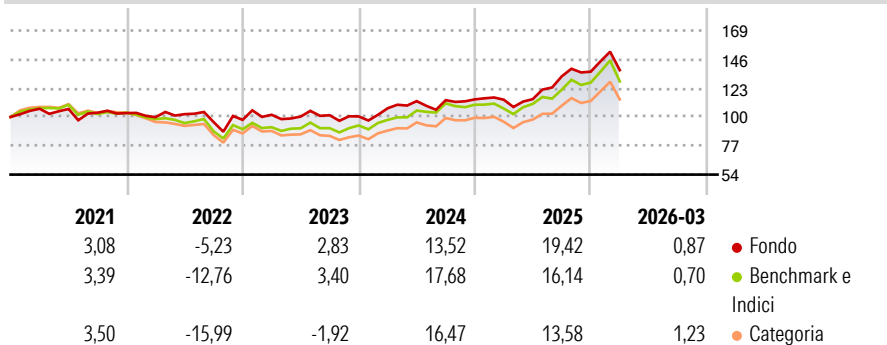
Morningstar Rating™

★★★★★

Obiettivo d'Investimento Dichiarato

Il comparto mira ad ottenere la crescita del capitale a lungo termine da un portafoglio che investe in via principale in società quotate nelle borse valori dei principali paesi asiatici emergenti, esclusi Taiwan e Corea.

Rendimenti



Misure di Rischio

3Y Alpha	-0,32	3Y Sharpe Ratio	0,59
3Y Beta	0,90	3Y Std Dev	13,55
3Y R-Squared	90,93	3Y Risk	-Med
3Y Info Ratio	-0,27	5Y Risk	-Med
3Y Tracking Error	4,80	10Y Risk	-Med

Basati su Morningstar Asia ex-Japan Target Market Exposure NR USD (dove applicabile)

Rend. Cumulati %

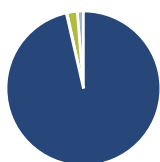
	Fondo	Bnk	Cat
3-Mesi	6,69	9,81	10,46
6-Mesi	13,68	14,57	16,09
1-Anno	46,30	47,77	47,84
3-Anni Ann.ti	16,73	18,75	16,62
5-Anni Ann.ti	8,62	6,62	4,26
10-Anni Ann.ti	10,19	9,81	8,91

Rendimenti aggiornati al 28/04/2026

Rendimenti

	Q1	Q2	Q3	Q4
2026	0,87	-	-	-
2025	-0,20	0,38	15,93	2,83
2024	6,49	5,30	0,69	0,55
2023	4,15	-1,40	1,05	-0,90
2022	-3,12	2,39	-6,17	1,82

Portafoglio 31/03/2026



Asset Allocation %

Azioni	96,43
Obbligazioni	0,14
Liquidità	2,15
Altro	1,28

Style Box Azionaria

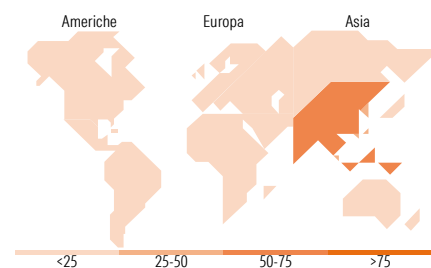


Mkt Cap %

Giant	57,53
Large	20,80
Medium	13,53
Small	4,49
Micro	3,65

Capitalizzazione media di mercato

Ave Mkt Cap EUR	41.328,2
	1



Titoli principali

Nome	Settore	%
Taiwan Semiconductor...	10,15	
Samsung Electronics Co Ltd	7,70	
Tencent Holdings Ltd	6,90	
SK Hynix Inc	4,66	
Alibaba Group Holding Ltd...	3,19	
BYTEDANCE	2,64	
Elite Material Co Ltd	2,22	
ICICI Bank Ltd	2,18	
HDFC Bank Ltd	2,03	
National Atomic Co...	2,02	
% Primi 10 Titoli sul Patrimonio	43,69	
Numero Complessivo di Titoli Azionari	114	
Numero Complessivo di Titoli Obbligazionari	1	

Distribuzione Settoriale %

	Fondo
Ciclico	26,81
Materie Prime	2,22
Beni di Consumo Ciclici	14,38
Finanza	9,26
Immobiliare	0,95
Sensibile	61,91
Telecomunicazioni	12,37
Energia	3,36
Beni Industriali	7,41
Tecnologia	38,76
Difensivo	11,29
Beni Difensivi	6,90
Salute	4,14
Servizi di Pubblica Utilità	0,25

Ripartizione Geografica %

	Fondo
America	3,56
Stati Uniti	0,83
Canada	0,00
America Latina e Centrale	2,73
Europa	1,70
Regno Unito	0,73
Europa Occidentale - Euro	0,96
Europa Occidentale - Non Euro	0,00
Europa dell'Est	0,00
Africa	0,00
Medio Oriente	0,00
Asia	94,74
Giappone	0,00
Australasia	0,00
Asia - Paesi Sviluppati	43,94
Asia - Emergente	50,80

Anagrafica

Società di Gestione	Fidelity (FIL Inv Mgmt (Lux) S.A.)	Patrimonio Classe (Mln)	151,94 USD	Investimento Min. Ingresso	2.500 EUR
Telefono	+ 352 250 404 2400	Domicilio	LUSSEMBURGO	Investimento Min. Successivo	1.000 EUR
Web	www.fidelity-international.com	Valuta del Fondo	USD	T.E.R.	1,09%
Data di Partenza	14/10/2008	UCITS	Si	Spese correnti	1,10%
Nome del Gestore	-	Inc/Acc	Acc	Commissione di incentivo	-
Data Inizio Gestione	01/07/2021	ISIN	LU0390711777		
NAV (28/04/2026)	USD 63,76				

Fidelity Funds - Emerging Asia Fund Y-Acc-USD

Patrimonio Netto (Mln) 475,01 EUR

(31/03/2026)