

Pictet-Clean Energy Transition I EUR

Categoria Morningstar™

Azionari Settore Energie Alternative

Benchmark Morningstar

Morningstar Global Markets Renewable

Energy NR USD

Usato nel Report

Benchmark Dichiarato

MSCI ACWI NR USD

Morningstar Rating™

★★★★★

Obiettivo d'Investimento Dichiarato

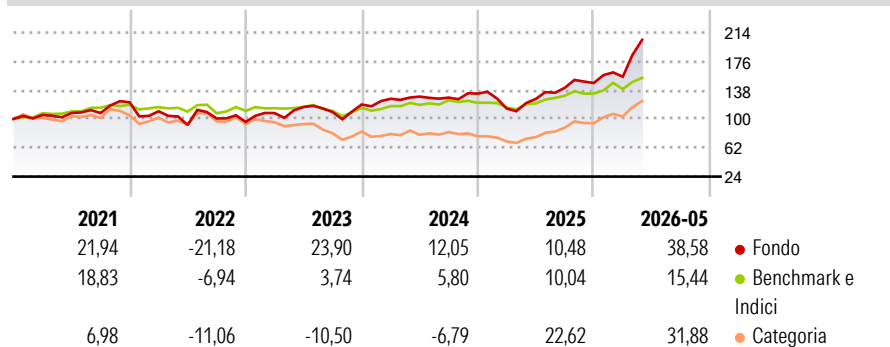
Pictet Funds (Lux)-Clean Energy è un comparto dell'omonima SICAV lussemburghese. Il suo obiettivo d'investimento è la crescita del capitale. Almeno i due terzi del patrimonio sono allocati in azioni emesse da società di tutto il mondo che contribuiscono e beneficiano della transizione a livello globale verso una produzione e un consumo di energia meno basati sulle energie fossili.

Misure di Rischio

3Y Alpha	9,67	3Y Sharpe Ratio	0,95
3Y Beta	1,20	3Y Std Dev	20,32
3Y R-Squared	67,71	3Y Risk	-Med
3Y Info Ratio	0,96	5Y Risk	Med
3Y Tracking Error	12,81	10Y Risk	-Med

Basati su Morningstar Global Markets Renewable Energy NR USD (dove applicabile)

Rendimenti



Rend. Cumulati %


	Fondo	Bmk	Cat
3-Mesi	27,62	5,46	10,51
6-Mesi	37,74	11,64	20,28
1-Anno	60,89	24,08	50,03
3-Anni Ann.ti	21,26	9,25	4,96
5-Anni Ann.ti	14,00	6,33	1,73
10-Anni Ann.ti	15,59	9,92	11,15

Rendimenti aggiornati al 26/06/2026

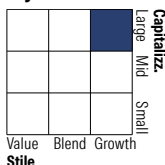
Rendimenti

	Q1	Q2	Q3	Q4
2026	5,62	-	-	-
2025	-14,76	11,11	11,63	4,50
2024	6,33	2,29	-1,05	4,12
2023	12,08	7,55	-5,88	9,21
2022	-9,67	-16,42	9,34	-4,51

Portafoglio 31/05/2026



Style Box Azionaria



Mkt Cap %

	Fondo
Giant	20,87
Large	36,13
Medium	34,22
Small	8,01
Micro	0,77

Capitalizzazione media di mercato

	Fondo
Ave Mkt Cap USD	72.718,34



Titoli principali

Nome	Settore	%
Marvell Technology Inc	📠	5,31
Broadcom Inc	📠	5,22
Infineon Technologies AG	📠	4,95
ON Semiconductor Corp	📠	4,28
NXP Semiconductors NV	📠	4,02
Nextpower Inc Class A	📠	3,82
Applied Materials Inc	📠	3,76
First Solar Inc	📠	3,65
Delta Electronics Inc	📠	3,51
Xcel Energy Inc	🔌	3,42
% Primi 10 Titoli sul Patrimonio		41,93
Numero Complessivo di Titoli Azionari		48
Numero Complessivo di Titoli Obbligazionari		0

Distribuzione Settoriale %

	Fondo
Ciclico	4,70
Materie Prime	3,10
Beni di Consumo Ciclici	1,59
Finanza	-
Immobiliare	-
Sensibile	81,02
Telecomunicazioni	-
Energia	-
Beni Industriali	22,20
Tecnologia	58,82
Difensivo	14,29
Beni Difensivi	-
Salute	-
Servizi di Pubblica Utilità	14,29

Ripartizione Geografica %

	Fondo
America	70,33
Stati Uniti	68,96
Canada	0,00
America Latina e Centrale	1,38
Europa	26,11
Regno Unito	3,80
Europa Occidentale - Euro	20,37
Europa Occidentale - Non Euro	1,94
Europa dell'Est	0,00
Africa	0,00
Medio Oriente	0,00
Asia	3,56
Giappone	0,00
Australasia	0,00
Asia - Paesi Sviluppati	3,56
Asia - Emergente	0,00

Anagrafica

Società di Gestione	Pictet Asset Management (Europe) SA	Patrimonio Classe (Mln)	847,91 EUR	Investimento Min. Ingresso	1.000.000 EUR
Telefono	+352 467 171-1	Domicilio	LUSSEMBURGO	Investimento Min. Successivo	-
Web	www.am.pictet	Valuta del Fondo	EUR	T.E.R.	1,09%
Data di Partenza	19/07/2007	UCITS	Si	Spese correnti	1,09%
Nome del Gestore	-	Inc/Acc	Acc	Commissione di incentivo	-
Data Inizio Gestione	01/04/2011	ISIN	LU0312383663		
NAV (26/06/2026)	EUR 284,84				

See disclosures for more details

© 2026 Morningstar Italia. Tutti i diritti sono riservati. Le informazioni qui contenute: (1) sono proprietà di Morningstar, (2) non possono essere copiate, (3) non costituiscono consiglio di investimento; (4) sono fornite con scopi informativi; (5) sono ritenute attendibili da Morningstar che, pertanto, ne garantisce il maggior grado di accuratezza e completezza possibile, fatto salvo il caso in cui queste Le siano state fornite in modo errato e/o non completo dalle relative società prodotte; (6) sono estratte dai dati del fondo disponibili e riferiti a date temporali diverse. Morningstar non è responsabile per qualunque danno o perdita derivante da qualunque uso delle informazioni e chi visiona tali informazioni sarà responsabile dell'uso che andrà a farne. Non vi è naturalmente garanzia alcuna che i risultati del passato trovino un riscontro nel futuro.

Pictet-Clean Energy Transition I EUR

Patrimonio Netto (Mln) 6.186,05 USD

(31/05/2026)