

Templeton Frontier Markets Fund A(acc)USD

Categoria Morningstar™

Azionari Internazionali - Mercati di Frontiera

Benchmark Morningstar

MSCI Frontier Markets NR USD
Usato nel Report

Benchmark Dichiarato

MSCI Frontier EM Select Conty Cap NR USD

Morningstar Rating™

★★★

Obiettivo d'Investimento Dichiarato

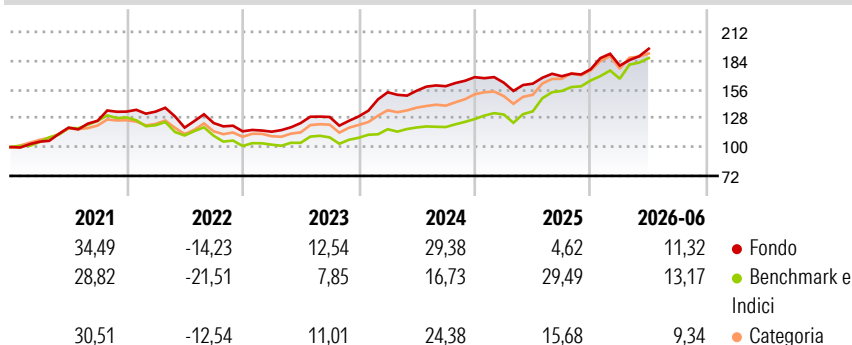
Templeton Frontier Markets Fund (il "Fondo") si prefigge di aumentare il valore dei suoi investimenti a medio - lungo termine. Il Fondo investe principalmente in: - azioni emesse da società di qualunque dimensione situate, o che conducono attività significative, nei mercati di frontiera Il Fondo può investire in misura minore in: - azioni, titoli legati ad azioni od obbligazioni emesse da società di qualunque dimensione, situate in qualsiasi paese - derivati a fini di copertura e di gestione efficiente del portafoglio Il team d'investimento esegue una speciale ricerca globale focalizzata sull'identificazione di società dei mercati di frontiera a suo giudizio ignorate dagli altri investitori e in grado di offrire un'opportunità di aumento...

Misure di Rischio

3Y Alpha	0,07	3Y Sharpe Ratio	1,20
3Y Beta	0,76	3Y Std Dev	11,04
3Y R-Squared	61,08	3Y Risk	-Med
3Y Info Ratio	-0,59	5Y Risk	Med
3Y Tracking Error	8,25	10Y Risk	Med

Basati su MSCI Frontier Markets NR USD (dove applicabile)

Rendimenti



Rend. Cumulati %

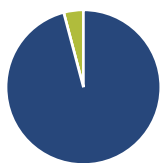
	Fondo	Bmk	Cat
3-Mesi	9,54	12,56	8,46
6-Mesi	11,62	14,43	11,77
1-Anno	22,33	39,30	28,27
3-Anni Ann.ti	17,02	21,81	20,90
5-Anni Ann.ti	10,48	9,68	12,62
10-Anni Ann.ti	7,11	8,87	9,77

Rendimenti aggiornati al 02/07/2026

Rendimenti

	Q1	Q2	Q3	Q4
2026	1,96	9,17	-	-
2025	-3,15	-0,64	4,48	4,05
2024	18,09	0,98	2,83	5,52
2023	-0,33	7,29	4,79	0,44
2022	-0,01	-11,55	3,75	-6,53

Portafoglio 31/05/2026



Asset Allocation %

Azioni	95,88
Obbligazioni	0,00
Liquidità	4,12
Altro	0,00

Style Box Azionaria

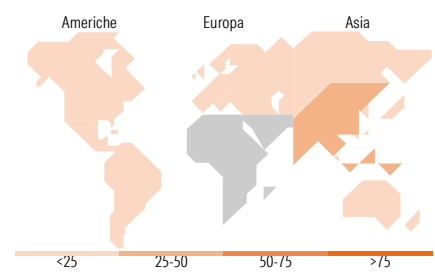


Mkt Cap %

Giant	1,28
Large	39,36
Medium	45,46
Small	13,35
Micro	0,56

Capitalizzazione media di mercato

Ave Mkt Cap USD 6.942,20



Titoli principali

Nome	Settore	%
Nova Ljubljanska banka dd...	Finanza	6,43
Halyk Bank of Kazakhstan JSC...	Finanza	5,59
Credicorp Ltd	Finanza	5,58
International Container...	Logistica	4,97
Banca Transilvania SA	Finanza	4,51
Hoa Phat Group JSC	Finanza	4,40
National Investment Fund Of...	Finanza	3,93
Military Commercial Joint...	Finanza	3,90
Kaspi.kz JSC ADS	Finanza	3,62
Lion Finance Group PLC	Finanza	3,10
% Primi 10 Titoli sul Patrimonio		46,03
Numero Complessivo di Titoli Azionari		52
Numero Complessivo di Titoli Obbligazionari		0

Distribuzione Settoriale %

	Fondo
Ciclico	69,77
Materie Prime	4,59
Beni di Consumo Ciclici	11,00
Finanza	51,18
Immobiliare	3,01
Sensibile	23,81
Telecomunicazioni	5,02
Energia	3,37
Beni Industriali	7,55
Tecnologia	7,87
Difensivo	6,42
Beni Difensivi	3,39
Salute	2,26
Servizi di Pubblica Utilità	0,77

Ripartizione Geografica %

	Fondo
America	9,97
Stati Uniti	0,52
Canada	0,00
America Latina e Centrale	9,44
Europa	46,48
Regno Unito	5,82
Europa Occidentale - Euro	10,27
Europa Occidentale - Non Euro	0,56
Europa dell'Est	5,24
Africa	13,20
Medio Oriente	11,37
Asia	43,56
Giappone	0,00
Australasia	0,00
Asia - Paesi Sviluppati	0,00
Asia - Emergente	43,56

Anagrafica

Società di Gestione	Franklin Templeton International Services S.à r.l.	Patrimonio Classe (Mln)	67,14 USD	Investimento Min. Ingresso	1.000 USD
Telefono	+352 46 66 67 212	Domicilio	LUSSEMBURGO	Investimento Min. Successivo	1.000 USD
Web	www.franklintempleton.lu	Valuta del Fondo	USD	T.E.R.	2,52%
Data di Partenza	14/10/2008	UCITS	Si	Spese correnti	2,53%
Nome del Gestore	-	Inc/Acc	Acc	Commissione di incentivo	-
Data Inizio Gestione	31/03/2018	ISIN	LU0390136736		

See disclosures for more details

© 2026 Morningstar Italia. Tutti i diritti sono riservati. Le informazioni qui contenute: (1) sono proprietà di Morningstar, (2) non possono essere copiate, (3) non costituiscono consiglio di investimento; (4) sono fornite con scopi informativi; (5) sono ritenute attendibili da Morningstar che, pertanto, ne garantisce il maggior grado di accuratezza e completezza possibile, fatto salvo il caso in cui queste Le siano state fornite in modo errato e/o non completo dalle relative società produttrici; (6) sono estratte dai dati del fondo disponibili e riferiti a date temporali diverse. Morningstar non è responsabile per qualunque danno o perdita derivante da qualunque uso delle informazioni e chi visiona tali informazioni sarà responsabile dell'uso che andrà a farne. Non vi è naturalmente garanzia alcuna che i risultati del passato trovino un riscontro nel futuro.

Templeton Frontier Markets Fund A(acc)USD

NAV (02/07/2026)	USD 32,76
Patrimonio Netto (Mln)	327,42 USD
(31/05/2026)	