

Templeton Frontier Markets Fund N(acc)EUR-H1

Categoria Morningstar™

Azionari Altri Settori

Benchmark Morningstar

Not Categorized
Usato nel Report

Benchmark Dichiarato

MSCI Frontier EM Select Conty Cap NR USD

Morningstar Rating™

Senza rating

Obiettivo d'Investimento Dichiarato

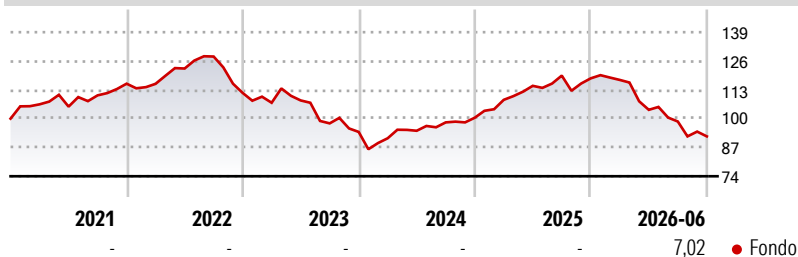
Templeton Frontier Markets Fund (il "Fondo") si prefigge di aumentare il valore dei suoi investimenti a medio - lungo termine. Il Fondo investe principalmente in:

- azioni emesse da società di qualunque dimensione situate, o che conducono attività significative, nei mercati di frontiera
- Il Fondo può investire in misura minore in:
- azioni, titoli legati ad azioni od obbligazioni emesse da società di qualunque dimensione, situate in qualsiasi paese
- derivati a fini di copertura e di gestione efficiente del portafoglio
- Il team d'investimento esegue una speciale ricerca globale focalizzata sull'identificazione di società dei mercati di frontiera a suo giudizio ignorate dagli altri investitori e in grado di offrire un'opportunità di aumento...

Misure di Rischio

3Y Alpha	-	3Y Sharpe Ratio	1,01
3Y Beta	-	3Y Std Dev	12,24
3Y R-Squared	-	3Y Risk	-
3Y Info Ratio	-	5Y Risk	-
3Y Tracking Error	-	10Y Risk	-

Rendimenti

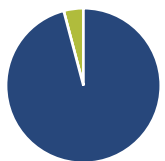


Rend. Cumulati %	Fondo
3-Mesi	7,85
6-Mesi	7,34
1-Anno	15,78
3-Anni Ann.ti	15,97
5-Anni Ann.ti	6,78
10-Anni Ann.ti	4,49

Rendimenti aggiornati al 02/07/2026

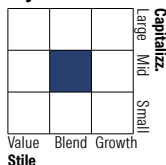
Rendimenti	Q1	Q2	Q3	Q4
Trimestrali %				
2026	-	-	-	-
2025	-	-	-	-
2023	-	-	-	-
2022	-	-	-	-

Portafoglio 31/05/2026



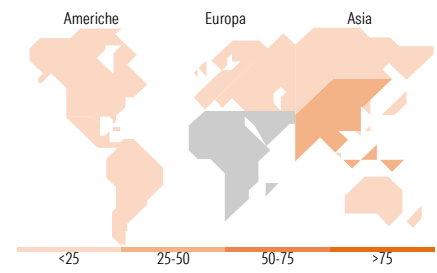
Asset Allocation %	Netta
● Azioni	95,88
● Obbligazioni	0,00
● Liquidità	4,12
● Altro	0,00

Style Box Azionaria



Mkt Cap %	Fondo
Giant	1,28
Large	39,36
Medium	45,46
Small	13,35
Micro	0,56

Capitalizzazione media di mercato	Fondo
Ave Mkt Cap USD	6.942,20



Titoli principali

Nome	Settore	%
Nova Ljubljanska banka dd...	🏦	6,43
Halyk Bank of Kazakhstan JSC...	🏦	5,59
Credicorp Ltd	🏦	5,58
International Container...	🚚	4,97
Banca Transilvania SA	🏦	4,51
Hoa Phat Group JSC	🏦	4,40
National Investment Fund Of...	🏦	3,93
Military Commercial Joint...	🏦	3,90
Kaspi.kz JSC ADS	🏦	3,62
Lion Finance Group PLC	🏦	3,10
% Primi 10 Titoli sul Patrimonio		46,03
Numero Complessivo di Titoli Azionari		52
Numero Complessivo di Titoli Obbligazionari		0

Distribuzione Settoriale %

Distribuzione Settoriale %	Fondo
Ciclico	69,77
🏠 Materie Prime	4,59
🛒 Beni di Consumo Ciclici	11,00
🏦 Finanza	51,18
🏠 Immobiliare	3,01
Sensibile	23,81
📞 Telecomunicazioni	5,02
⚡ Energia	3,37
⚙️ Beni Industriali	7,55
💻 Tecnologia	7,87
Difensivo	6,42
🛡️ Beni Difensivi	3,39
🏥 Salute	2,26
💡 Servizi di Pubblica Utilità	0,77

Ripartizione Geografica %

Ripartizione Geografica %	Fondo
America	9,97
Stati Uniti	0,52
Canada	0,00
America Latina e Centrale	9,44
Europa	46,48
Regno Unito	5,82
Europa Occidentale - Euro	10,27
Europa Occidentale - Non Euro	0,56
Europa dell'Est	5,24
Africa	13,20
Medio Oriente	11,37
Asia	43,56
Giappone	0,00
Australasia	0,00
Asia - Paesi Sviluppati	0,00
Asia - Emergente	43,56

Anagrafica

Società di Gestione	Franklin Templeton International Services S.à r.l.	Patrimonio Classe (Mln)	19,20 EUR	Investimento Min. Ingresso	1.000 USD
		(02/07/2026)		Investimento Min. Successivo	1.000 USD
Telefono	+352 46 66 67 212	Domicilio	LUSSEMBURGO	T.E.R.	3,02%
Web	www.franklintempleton.lu	Valuta del Fondo	EUR	Spese correnti	3,04%
Data di Partenza	14/10/2008	UCITS	Si	Commissione di incentivo	-
Nome del Gestore	-	Inc/Acc	Acc		
Data Inizio Gestione	31/03/2018	ISIN	LU0390138195		

See disclosures for more details

© 2026 Morningstar Italia. Tutti i diritti sono riservati. Le informazioni qui contenute: (1) sono proprietà di Morningstar, (2) non possono essere copiate, (3) non costituiscono consiglio di investimento; (4) sono fornite con scopi informativi; (5) sono ritenute attendibili da Morningstar che, pertanto, ne garantisce il maggior grado di accuratezza e completezza possibile, fatto salvo il caso in cui queste Le siano state fornite in modo errato e/o non completo dalle relative società produttrici; (6) sono estratte dai dati del fondo disponibili e riferiti a date temporali diverse. Morningstar non è responsabile per qualunque danno o perdita derivante da qualunque uso delle informazioni e chi visiona tali informazioni sarà responsabile dell'uso che andrà a farne. Non vi è naturalmente garanzia alcuna che i risultati del passato trovino un riscontro nel futuro.

Templeton Frontier Markets Fund N(acc)EUR-H1

NAV (02/07/2026)

EUR 22,52

Patrimonio Netto (Mln)

327,42 USD

(31/05/2026)

[See disclosures for more details](#)

© 2026 Morningstar Italia. Tutti i diritti sono riservati. Le informazioni qui contenute: (1) sono proprietà di Morningstar, (2) non possono essere copiate, (3) non costituiscono consiglio di investimento; (4) sono fornite con scopi informativi; (5) sono ritenute attendibili da Morningstar che, pertanto, ne garantisce il maggior grado di accuratezza e completezza possibile, fatto salvo il caso in cui queste Le siano state fornite in modo errato e/o non completo dalle relative società prodotte; (6) sono estratte dai dati del fondo disponibili e riferiti a date temporali diverse. Morningstar non è responsabile per qualunque danno o perdita derivante da qualunque uso delle informazioni e chi visiona tali informazioni sarà responsabile dell'uso che andrà a farne. Non vi è naturalmente garanzia alcuna che i risultati del passato trovino un riscontro nel futuro.

