

Templeton Frontier Markets Fund A(acc)SGD

Categoria Morningstar™

Azionari Internazionali - Mercati di Frontiera

Benchmark Morningstar

MSCI Frontier Markets NR USD  
Usato nel Report

Benchmark Dichiarato

MSCI Frontier EM Select Conty Cap NR USD

Morningstar Rating™

★★

Obiettivo d'Investimento Dichiarato

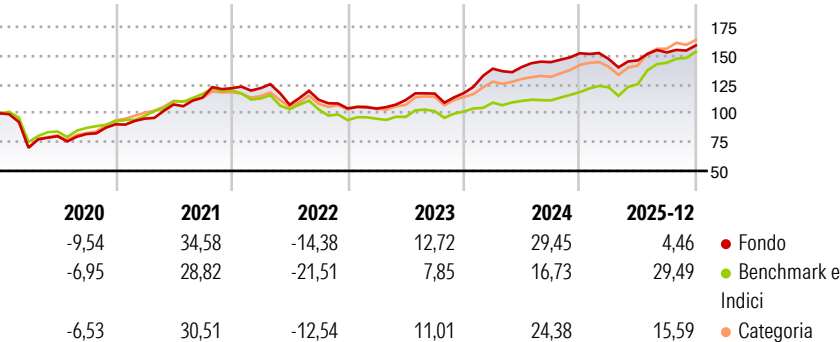
Templeton Frontier Markets Fund (il "Fondo") si prefigge di aumentare il valore dei suoi investimenti a medio - lungo termine. Il Fondo investe principalmente in: - azioni emesse da società di qualunque dimensione situate, o che conducono attività significative, nei mercati di frontiera Il Fondo può investire in misura minore in: - azioni, titoli legati ad azioni od obbligazioni emesse da società di qualunque dimensione, situate in qualsiasi paese - derivati a fini di copertura e di gestione efficiente del portafoglio Il team d'investimento esegue una speciale ricerca globale focalizzata sull'identificazione di società dei mercati di frontiera a suo giudizio ignorate dagli altri investitori e in grado di offrire un'opportunità di aumento...

Misure di Rischio

3Y Alpha	1,57	3Y Sharpe Ratio	1,18
3Y Beta	0,75	3Y Std Dev	9,90
3Y R-Squared	56,42	3Y Risk	-Med
3Y Info Ratio	-0,35	5Y Risk	Med
3Y Tracking Error	7,72	10Y Risk	Med

Basati su MSCI Frontier Markets NR USD (dove applicabile)


Rendimenti



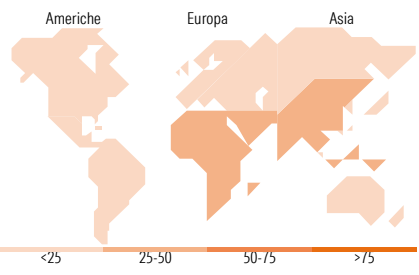
Rend. Cumulati %	Fondo	Bmk	Cat	Rendimenti Trimestrali %	Q1	Q2	Q3	Q4
3-Mesi	5,96	9,21	5,33	2026	-	-	-	-
6-Mesi	11,86	24,38	15,93	2025	-3,33	-0,77	4,73	3,98
1-Anno	7,86	32,50	14,07	2024	18,05	1,03	3,02	5,36
3-Anni Ann.ti	15,60	18,21	18,06	2023	-0,12	7,10	5,01	0,35
5-Anni Ann.ti	12,41	10,90	16,29	2022	0,07	-11,86	4,05	-6,70
10-Anni Ann.ti	6,49	7,69	8,87					

Rendimenti aggiornati al 07/01/2026

Portafoglio 30/11/2025



Style Box Azionaria	Mkt Cap %	Fondo
Giant		2,17
Large		44,56
Medium		38,32
Small		14,11
Micro		0,84
Capitalizzazione media di mercato		
Ave Mkt Cap USD		6.411,21



Titoli principali		
Nome	Settore	%
Nova Ljubljanska banka dd...	🏦	6,22
Credicorp Ltd	🏦	4,83
Halyk Bank of Kazakhstan JSC...	🏦	4,71
Hoa Phat Group JSC	🏭	4,62
International Container...	🚚	4,35
Military Commercial Joint...	🏦	4,34
Banca Transilvania SA	🏦	3,88
Kaspi.kz JSC ADS	🏦	3,37
Lion Finance Group PLC	🏦	3,09
FPT Corp	💻	2,93
% Primi 10 Titoli sul Patrimonio		42,35
Numero Complessivo di Titoli Azionari		58
Numero Complessivo di Titoli Obbligazionari		0

Distribuzione Settoriale %	Fondo
<b>Ciclico</b>	<b>67,10</b>
Materie Prime	4,59
Beni di Consumo Ciclici	10,53
Finanza	48,36
Immobiliare	3,62
<b>Sensibile</b>	<b>24,45</b>
Telecomunicazioni	3,18
Energia	3,57
Beni Industriali	8,73
Tecnologia	8,97
<b>Difensivo</b>	<b>8,46</b>
Beni Difensivi	5,47
Salute	2,23
Servizi di Pubblica Utilità	0,75

Ripartizione Geografica %	Fondo
<b>America</b>	<b>9,13</b>
Stati Uniti	0,82
Canada	0,00
America Latina e Centrale	8,30
<b>Europa</b>	<b>47,97</b>
Regno Unito	3,06
Europa Occidentale - Euro	9,35
Europa Occidentale - Non Euro	1,01
Europa dell'Est	4,36
Africa	12,59
Medio Oriente	17,59
<b>Asia</b>	<b>42,91</b>
Giappone	0,00
Australasia	0,00
Asia - Paesi Sviluppati	0,00
Asia - Emergente	42,91

Anagrafica

Società di Gestione	Franklin Templeton International Services S.à r.l.	Patrimonio Classe (Mln)	1,78 SGD	Investimento Min. Ingresso	1.000 USD
Telefono	+352 46 66 67 212	Domicilio	LUSSEMBURGO	Investimento Min. Successivo	1.000 USD
Web	www.franklintempleton.lu	Valuta del Fondo	SGD	T.E.R.	2,58%
Data di Partenza	14/10/2008	UCITS	Si	Spese correnti	2,54%
Nome del Gestore	-	Inc/Acc	Acc	Commissione di incentivo	-
Data Inizio Gestione	31/03/2018	ISIN	LU0390137544		

# Templeton Frontier Markets Fund A(acc)SGD

NAV <small>(07/01/2026)</small>	SGD 27,06
Patrimonio Netto (Mln)	313,16 USD
<small>(30/11/2025)</small>	