

# Templeton Asian Smaller Companies Fund A(acc)SGD

## Categoria Morningstar™

Azionari Asia ex Giappone Small/Mid Cap

## Benchmark Morningstar

MSCI AC Asia Ex JPN Small Cap NR USD

Usato nel Report

## Benchmark Dichiarato

MSCI AC Asia Ex JPN Small Cap NR USD

## Morningstar Rating™

★★

### Obiettivo d'Investimento Dichiarato

Templeton Asian Smaller Companies Fund (il "Fondo") si prefigge di aumentare il valore dei suoi investimenti a medio/lungo termine. Il Fondo investe principalmente in:

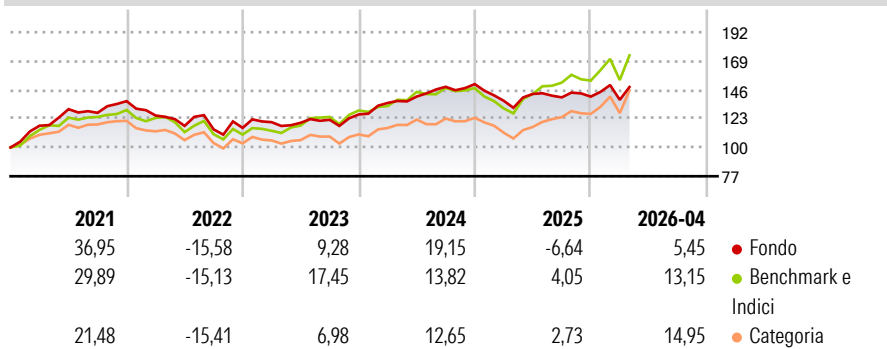
- azioni emesse da piccole società (con capitalizzazione di mercato di circa USD 2 miliardi) situate, o che conducono attività significative, in Asia (Giappone escluso)
- Il Fondo può investire in misura minore in:
- azioni, titoli correlati ad azioni (quali titoli partecipativi) od obbligazioni emessi da società di qualunque dimensione situate in qualsiasi paese, incluso qualsiasi altro mercato emergente

### Misure di Rischio

3Y Alpha	-3,89	3Y Sharpe Ratio	0,51
3Y Beta	0,74	3Y Std Dev	10,78
3Y R-Squared	84,60	3Y Risk	Basso
3Y Info Ratio	-1,16	5Y Risk	-Med
3Y Tracking Error	6,78	10Y Risk	Med

Basati su MSCI AC Asia Ex JPN Small Cap NR USD (dove applicabile)

### Rendimenti



### Rend. Cumulati %

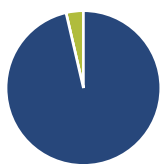
	Fondo	Bmk	Cat
3-Mesi	2,60	7,01	2,04
6-Mesi	2,99	9,48	2,27
1-Anno	11,24	35,01	15,43
3-Anni Ann.ti	7,91	15,55	8,76
5-Anni Ann.ti	4,67	8,01	6,08
10-Anni Ann.ti	6,74	8,87	7,45

Rendimenti aggiornati al 01/05/2026

### Rendimenti

	Q1	Q2	Q3	Q4
2026	-1,82	-	-	-
2025	-8,84	3,98	-1,91	0,41
2024	7,27	3,76	5,51	1,45
2023	3,92	-0,39	1,99	3,51
2022	-8,39	-6,58	-2,38	1,06

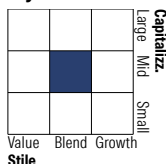
### Portafoglio 31/03/2026



#### Asset Allocation %

Azioni	96,38
Obbligazioni	0,00
Liquidità	3,62
Altro	0,00

#### Style Box Azionaria

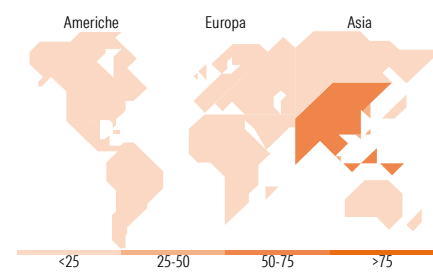


#### Mkt Cap %

	Fondo
Giant	0,00
Large	27,96
Medium	62,29
Small	7,43
Micro	2,32

#### Capitalizzazione media di mercato

Ave Mkt Cap USD 3.382,17



### Titoli principali

Nome	Settore	%
Bajaj Holdings and...	Industria	4,18
Mobile World Investment Corp	Telecomunicazioni	4,01
International Container...	Logistica	3,96
Novatek Microelectronics Corp	Industria	3,45
Hugel Inc	Industria	3,09
Synnex Technology...	Industria	2,98
Honasa Consumer Ltd	Industria	2,93
FPT Corp	Industria	2,65
JB Financial Group Co Ltd	Finanza	2,63
Max Financial Services Ltd	Finanza	2,36
% Primi 10 Titoli sul Patrimonio		32,24
Numero Complessivo di Titoli Azionari		72
Numero Complessivo di Titoli Obbligazionari		0

### Distribuzione Settoriale %

	Fondo
<b>Ciclico</b>	<b>43,67</b>
Materie Prime	5,53
Beni di Consumo Ciclici	15,79
Finanza	19,21
Immobiliare	3,14
<b>Sensibile</b>	<b>38,06</b>
Telecomunicazioni	2,30
Energia	-
Beni Industriali	7,91
Tecnologia	27,86
<b>Difensivo</b>	<b>18,27</b>
Beni Difensivi	8,04
Salute	8,41
Servizi di Pubblica Utilità	1,81

### Ripartizione Geografica %

	Fondo
<b>America</b>	<b>0,00</b>
Stati Uniti	0,00
Canada	0,00
America Latina e Centrale	0,00
<b>Europa</b>	<b>0,00</b>
Regno Unito	0,00
Europa Occidentale - Euro	0,00
Europa Occidentale - Non Euro	0,00
Europa dell'Est	0,00
Africa	0,00
Medio Oriente	0,00
<b>Asia</b>	<b>100,00</b>
Giappone	0,00
Australasia	0,00
Asia - Paesi Sviluppati	35,83
Asia - Emergente	64,17

### Anagrafica

Società di Gestione	Franklin Templeton International Services S.à r.l.	Patrimonio Classe (Mln)	4,62 SGD	Investimento Min. Ingresso	1.000 USD
Telefono	+352 46 66 67 212	Domicilio	LUSSEMBURGO	Investimento Min. Successivo	1.000 USD
Web	www.franklintempleton.lu	Valuta del Fondo	SGD	T.E.R.	2,15%
Data di Partenza	14/10/2008	UCITS	Si	Spese correnti	2,21%
Nome del Gestore	-	Inc/Acc	Acc	Commissione di incentivo	-
Data Inizio Gestione	03/04/2017	ISIN	LU0390135506		
NAV (01/05/2026)	SGD 62,62				
Patrimonio Netto (Mln)	674,03 USD				

(31/03/2026)

© 2026 Morningstar Italia. Tutti i diritti sono riservati. Le informazioni qui contenute: (1) sono proprietà di Morningstar, (2) non possono essere copiate, (3) non costituiscono consiglio di investimento; (4) sono fornite con scopi informativi; (5) sono ritenute attendibili da Morningstar che, pertanto, ne garantisce il maggior grado di accuratezza e completezza possibile, fatto salvo il caso in cui queste Le siano state fornite in modo errato e/o non completo dalle relative società prodotte; (6) sono estratte dai dati del fondo disponibili e riferiti a date temporali diverse. Morningstar non è responsabile per qualunque danno o perdita derivante da qualunque uso delle informazioni e chi visiona tali informazioni sarà responsabile dell'uso che andrà a farne. Non vi è naturalmente garanzia alcuna che i risultati del passato trovino un riscontro nel futuro.