

# Templeton Asian Smaller Companies Fund A(acc)EUR

**Categoria Morningstar™**

Azionari Asia ex Giappone Small/Mid Cap

**Benchmark Morningstar**

MSCI AC Asia Ex JPN Small Cap NR USD

Usato nel Report

**Benchmark Dichiarato**

MSCI AC Asia Ex JPN Small Cap NR USD

**Morningstar Rating™**

★★

**Obiettivo d'Investimento Dichiarato**

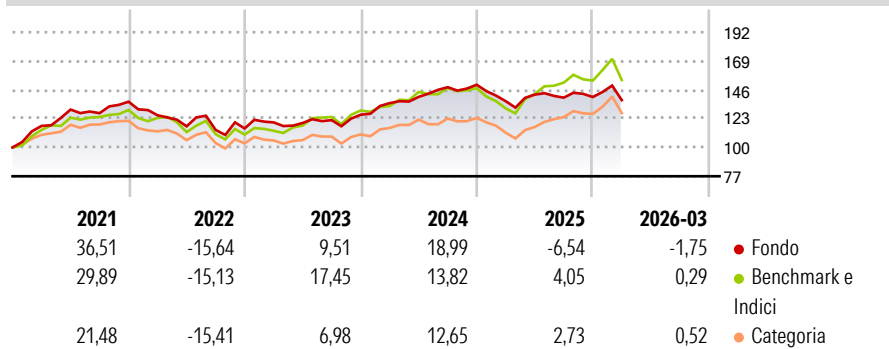
Templeton Asian Smaller Companies Fund (il "Fondo") si prefigge di aumentare il valore dei suoi investimenti a medio/lungo termine. Il Fondo investe principalmente in:

- azioni emesse da piccole società (con capitalizzazione di mercato di circa USD 2 miliardi) situate, o che conducono attività significative, in Asia (Giappone escluso)
- Il Fondo può investire in misura minore in:
- azioni, titoli correlati ad azioni (quali titoli partecipativi) od obbligazioni emessi da società di qualunque dimensione situate in qualsiasi paese, incluso qualsiasi altro mercato emergente

**Misure di Rischio**

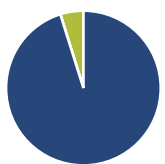
3Y Alpha	-3,93	3Y Sharpe Ratio	0,22
3Y Beta	0,76	3Y Std Dev	10,01
3Y R-Squared	82,48	3Y Risk	Basso
3Y Info Ratio	-1,00	5Y Risk	-Med
3Y Tracking Error	6,15	10Y Risk	+Med

Basati su MSCI AC Asia Ex JPN Small Cap NR USD (dove applicabile)

**Rendimenti**


Rend. Cumulati %	Fondo	Bmk	Cat	Rendimenti Trimestrali %	Q1	Q2	Q3	Q4
3-Mesi	-1,60	-	-	2026	-1,75	-	-	-
6-Mesi	-0,98	-	-	2025	-8,77	3,84	-1,70	0,37
1-Anno	1,85	-	-	2024	7,34	3,71	5,49	1,33
3-Anni Ann.ti	5,11	-	-	2023	4,19	-0,40	1,91	3,54
5-Anni Ann.ti	3,48	-	-	2022	-7,93	-7,04	-2,44	1,02
10-Anni Ann.ti	5,99	-	-					

Rendimenti aggiornati al 02/04/2026

**Portafoglio 28/02/2026**

**Asset Allocation %**

Azioni	95,17
Obbligazioni	0,00
Liquidità	4,83
Altro	0,00

**Netta**

95,17
0,00
4,83
0,00

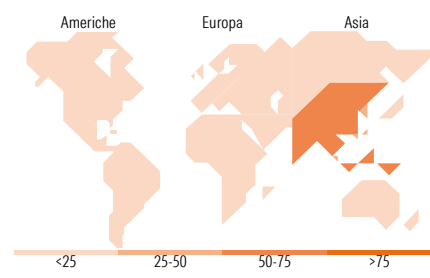
**Style Box Azionaria**

**Mkt Cap %**

Fondo	0,00
Giant	27,95
Large	63,19
Medium	7,23
Small	1,63
Micro	

**Capitalizzazione media di mercato**

Ave Mkt Cap USD	3,913,82
-----------------	----------


**Titoli principali**

Nome	Settore	%
Bajaj Holdings and...	Industria	4,69
International Container...	Logistica	4,57
Mobile World Investment Corp	Telecomunicazioni	4,05
Leeno Industrial Inc	Industria	3,91
Novatek Microelectronics Corp	Industria	3,15
Synnex Technology...	Industria	2,95
FPT Corp	Industria	2,89
Max Financial Services Ltd	Finanza	2,88
Hugel Inc	Industria	2,78
Honasa Consumer Ltd	Industria	2,69
% Primi 10 Titoli sul Patrimonio		34,57
Numero Complessivo di Titoli Azionari		68
Numero Complessivo di Titoli Obbligazionari		0

**Distribuzione Settoriale %**

	Fondo
<b>Ciclico</b>	<b>45,13</b>
Materie Prime	5,81
Beni di Consumo Ciclici	15,84
Finanza	20,37
Immobiliare	3,12
<b>Sensibile</b>	<b>36,41</b>
Telecomunicazioni	1,90
Energia	-
Beni Industriali	7,21
Tecnologia	27,30
<b>Difensivo</b>	<b>18,46</b>
Beni Difensivi	7,13
Salute	9,41
Servizi di Pubblica Utilità	1,91

**Ripartizione Geografica %**

	Fondo
<b>America</b>	<b>0,00</b>
Stati Uniti	0,00
Canada	0,00
America Latina e Centrale	0,00
<b>Europa</b>	<b>0,00</b>
Regno Unito	0,00
Europa Occidentale - Euro	0,00
Europa Occidentale - Non Euro	0,00
Europa dell'Est	0,00
Africa	0,00
Medio Oriente	0,00
<b>Asia</b>	<b>100,00</b>
Giappone	0,00
Australasia	0,00
Asia - Paesi Sviluppati	32,86
Asia - Emergente	67,14

**Anagrafica**

Società di Gestione	Franklin Templeton International Services S.à r.l.	Patrimonio Classe (Mln)	174,28 EUR	Investimento Min. Ingresso	1.000 USD
Telefono	+352 46 66 67 212	Domicilio	LUSSEMBURGO	Investimento Min. Successivo	1.000 USD
Web	www.franklintempleton.lu	Valuta del Fondo	EUR	T.E.R.	2,15%
Data di Partenza	14/10/2008	UCITS	Si	Spese correnti	2,15%
Nome del Gestore	-	Inc/Acc	Acc	Commissione di incentivo	-
Data Inizio Gestione	03/04/2017	ISIN	LU0390135415		
NAV (02/04/2026)	EUR 78,79				
Patrimonio Netto (Mln)	764,63 USD				

(28/02/2026)

© 2026 Morningstar Italia. Tutti i diritti sono riservati. Le informazioni qui contenute: (1) sono proprietà di Morningstar, (2) non possono essere copiate, (3) non costituiscono consiglio di investimento; (4) sono fornite con scopi informativi; (5) sono ritenute attendibili da Morningstar che, pertanto, ne garantisce il maggior grado di accuratezza e completezza possibile, fatto salvo il caso in cui queste Le siano state fornite in modo errato e/o non completo dalle relative società prodotte; (6) sono estratte dai dati del fondo disponibili e riferiti a date temporali diverse. Morningstar non è responsabile per qualunque danno o perdita derivante da qualunque uso delle informazioni e chi visiona tali informazioni sarà responsabile dell'uso che andrà a farne. Non vi è naturalmente garanzia alcuna che i risultati del passato trovino un riscontro nel futuro.