

# Franklin Sustainable Global Growth Fund N(acc)USD

## Categoria Morningstar™

Azionari Internazionali Large Cap Growth

## Benchmark Morningstar

Morningstar Global Growth Target Market

Exposure NR USD

Usato nel Report

## Benchmark Dichiarato

MSCI World NR USD

## Morningstar Rating™

★

### Obiettivo d'Investimento Dichiarato

Franklin World Perspectives Fund (il "Fondo") si prefigge di aumentare il valore dei suoi investimenti a medio - lungo termine. Il Fondo investe principalmente in:

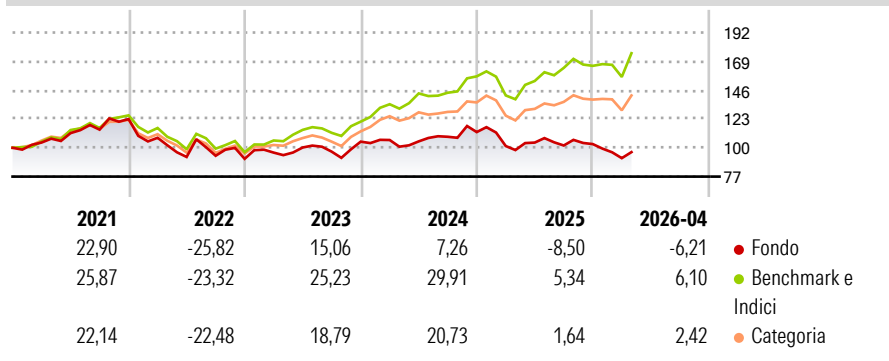
- azioni e titoli legati ad azioni emessi da società di qualunque dimensione, situate in qualsiasi paese, inclusi i mercati emergenti e di frontiera
- Il Fondo può investire in misura minore in:
- quote di altri fondi comuni d'investimento (limitatamente al 10% delle attività)
- derivati a fini di copertura e investimento

### Misure di Rischio

3Y Alpha	-14,24	3Y Sharpe Ratio	-0,08
3Y Beta	0,87	3Y Std Dev	14,23
3Y R-Squared	74,51	3Y Risk	Med
3Y Info Ratio	-2,22	5Y Risk	Med
3Y Tracking Error	8,14	10Y Risk	Med

Basati su Morningstar Global Growth Target Market Exposure NR USD (dove applicabile)

### Rendimenti



### Rend. Cumulati %

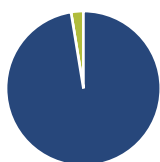
	Fondo	Bmk	Cat
3-Mesi	0,43	9,98	5,39
6-Mesi	-4,51	12,27	6,21
1-Anno	-8,90	19,34	9,06
3-Anni Ann.ti	-0,36	18,40	10,89
5-Anni Ann.ti	-1,13	11,87	6,08
10-Anni Ann.ti	3,48	13,25	9,69

Rendimenti aggiornati al 18/05/2026

### Rendimenti

	Q1	Q2	Q3	Q4
2026	-10,92	-	-	-
2025	-9,88	2,72	-2,23	1,10
2024	1,25	-1,05	3,51	3,43
2023	5,45	4,26	-3,31	8,24
2022	-12,14	-14,17	1,02	-2,63

### Portafoglio 30/04/2026



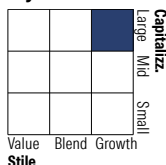
#### Asset Allocation %

- Azioni
- Obbligazioni
- Liquidità
- Altro

#### Netta

97,42  
0,00  
2,58  
0,00

#### Style Box Azionaria

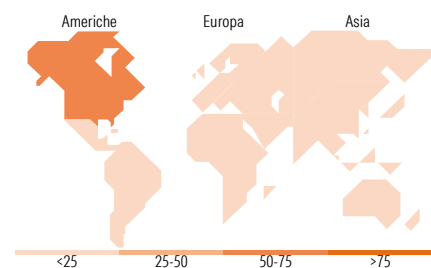


#### Mkt Cap %

Giant	37,15
Large	41,65
Medium	14,65
Small	6,55
Micro	0,00

#### Capitalizzazione media di mercato

Ave Mkt Cap USD	137.024,12
-----------------	------------



### Titoli principali

Nome	Settore	%
Microsoft Corp	Software	4,55
NVIDIA Corp	Software	4,51
Amazon.com Inc	E-commerce	4,30
MSCI Inc	Investment	3,62
Hubbell Inc	Industrial	3,55
KLA Corp	Software	3,36
Alcon Inc	Pharmaceuticals	3,28
ASML Holding NV	Software	3,28
Morgan Stanley	Financial	3,21
Synopsys Inc	Software	3,20
% Primi 10 Titoli sul Patrimonio		36,86
Numero Complessivo di Titoli Azionari		36
Numero Complessivo di Titoli Obbligazionari		0

### Distribuzione Settoriale %

	Fondo
<b>Ciclico</b>	<b>33,05</b>
Materie Prime	5,44
Beni di Consumo Ciclici	10,26
Finanza	17,34
Immobiliare	-
<b>Sensibile</b>	<b>51,31</b>
Telecomunicazioni	-
Energia	-
Beni Industriali	13,80
Tecnologia	37,51
<b>Difensivo</b>	<b>15,64</b>
Beni Difensivi	-
Salute	15,64
Servizi di Pubblica Utilità	-

### Ripartizione Geografica %

	Fondo
<b>America</b>	<b>69,69</b>
Stati Uniti	64,81
Canada	2,13
America Latina e Centrale	2,74
<b>Europa</b>	<b>23,43</b>
Regno Unito	7,98
Europa Occidentale - Euro	6,16
Europa Occidentale - Non Euro	9,28
Europa dell'Est	0,00
Africa	0,00
Medio Oriente	0,00
<b>Asia</b>	<b>6,89</b>
Giappone	2,08
Australasia	0,00
Asia - Paesi Sviluppati	2,11
Asia - Emergente	2,69

### Anagrafica

Società di Gestione	Franklin Templeton International Services S.à r.l.	Patrimonio Classe (Mln)	19,29 USD	Investimento Min. Ingresso	1.000 USD
Telefono	+352 46 66 67 212	Domicilio	LUSSEMBURGO	Investimento Min. Successivo	1.000 USD
Web	www.franklintempleton.lu	Valuta del Fondo	USD	T.E.R.	2,63%
Data di Partenza	14/10/2008	UCITS	Si	Spese correnti	2,62%
Nome del Gestore	Patrick McKeegan Donald Huber	Inc/Acc	Acc	Commissione di incentivo	-
Data Inizio Gestione	30/09/2024	ISIN	LU0390134798		

# Franklin Sustainable Global Growth Fund N(acc)USD

NAV (18/05/2026)

USD 25,09

Patrimonio Netto (Mln)

158,30 USD

(30/04/2026)