

Invesco Funds - Invesco Asia Asset Allocation Fund E Accumulation EUR

Categoria Morningstar™

Bilanciati Asia

Benchmark Morningstar

Morningstar Asia 50/50 NR USD

Usato nel Report

Benchmark Dichiarato

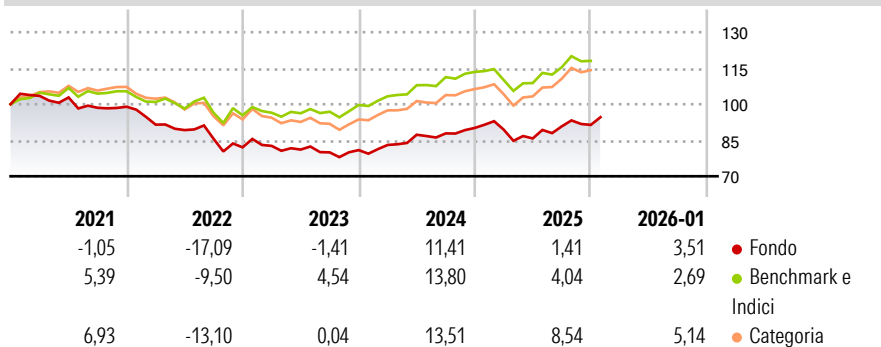
N/A

Morningstar Rating™

★

Obiettivo d'Investimento Dichiarato

L'obiettivo del Fondo è ottenere reddito e incremento del capitale a lungo termine. Il Fondo intende investire principalmente in azioni di società e strumenti obbligazionari nella regione AsiaPacifico. La definizione della regione AsiaPacifico utilizzata dal Fondo comprende il subcontinente indiano e l'Australasia, con esclusione del Giappone. Il Fondo è gestito attivamente nel rispetto dei suoi obiettivi e non è vincolato da un parametro oggettivo di riferimento.

Rendimenti

Misure di Rischio

3Y Alpha	-3,51	3Y Sharpe Ratio	0,09
3Y Beta	1,01	3Y Std Dev	7,92
3Y R-Squared	91,42	3Y Risk	-Med
3Y Info Ratio	-1,47	5Y Risk	-Med
3Y Tracking Error	2,55	10Y Risk	-Med

Basati su Morningstar Asia 50/50 NR USD (dove applicabile)


Rend. Cumulati %

	Fondo	Bmk	Cat
3-Mesi	0,83	1,20	2,12
6-Mesi	5,85	7,55	8,45
1-Anno	2,84	6,89	7,85
3-Anni Ann.ti	3,32	7,08	4,88
5-Anni Ann.ti	-2,52	3,49	1,07
10-Anni Ann.ti	0,73	5,83	3,87

Rendimenti aggiornati al 02/02/2026

Rendimenti

	Q1	Q2	Q3	Q4
Trimestrali %				
2026	-	-	-	-
2025	-0,80	-4,08	5,86	0,67
2024	2,66	5,12	0,63	2,58
2023	0,74	-1,87	-1,43	1,17
2022	-7,54	-2,48	-4,09	-4,13

Portafoglio 31/12/2025

Morningstar Style Box®
Stile Azionario

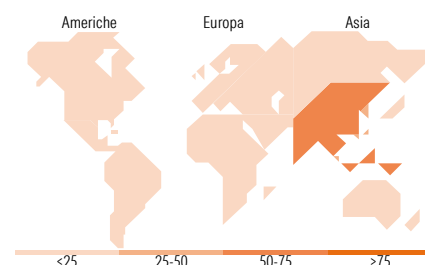
	Value	Blend	Growth
Capitaliz.			
Large			
Mid			
Small			

Reddito Fisso

	Bassa	Med	Alta
Qualità Credito			
Alto			
Med			
Basso			

Stile

Sensibilità ai Tassi


Titoli principali

Nome	Settore	%
Invesco Asian Equity I USD Acc	—	9,25
Taiwan Semiconductor...	🏢	4,37
Samsung Electronics Co Ltd	🏢	3,71
Tencent Holdings Ltd	🏢	3,27
SGX MSCI China Index Mar20	—	2,58
Alibaba Group Holding Ltd...	🏢	2,41
Quanta Computer Inc	🏢	1,90
5 Year Treasury Note Future...	—	1,73
FTSE TAIWAN INDEX FUTURE JAN...	—	1,69
ASE Technology Holding Co Ltd	🏢	1,47
% Primi 10 Titoli sul Patrimonio		32,40
Numero Complessivo di Titoli Azionari		52
Numero Complessivo di Titoli Obbligazionari		91

Distribuzione Settoriale %

	Fondo
🔄 Ciclico	38,00
📈 Sensibile	53,69
🛡️ Difensivo	8,31

Fixed Income Sector Weightings %

	Fondo
🏛️ Governativo	25,84
🏢 Societario	83,24
🏠 Cartolarizzazioni	0,00
🏢 Enti Locali	0,00
🏢 Liquidità ed equivalenti	-9,08
📄 Derivati	0,00

Ripartizione Geografica %

	Fondo
America	0,21
Stati Uniti	0,21
Canada	0,00
America Latina e Centrale	0,00
Europa	0,40
Regno Unito	0,34
Europa Occidentale - Euro	0,00
Europa Occidentale - Non Euro	0,00
Europa dell'Est	0,00
Africa	0,06
Medio Oriente	0,00
Asia	99,39
Giappone	0,00
Australasia	0,17
Asia - Paesi Sviluppati	46,29
Asia - Emergente	52,93

Anagrafica

Società di Gestione	Invesco Management S.A.	Patrimonio Classe (Mln)	14,30 EUR	Investimento Min. Ingresso	500 EUR
Telefono	(+353) 1 4398100	(30/01/2026)		Investimento Min. Successivo	-
Web	www.invescomanagement.com	Domicilio	LUSSEMBURGO	T.E.R.	2,20%
Data di Partenza	31/10/2008	Valuta del Fondo	EUR	Spese correnti	2,19%
Nome del Gestore	-	UCITS	Si	Commissione di incentivo	-
Data Inizio Gestione	12/11/2019	Inc/Acc	Acc		
NAV (02/02/2026)	EUR 17,02	ISIN	LU0367026480		
Patrimonio Netto (Mln)	145,59 USD				

(31/12/2025)