

Oddo BHF Métropole Euro CRw EUR

Categoria Morningstar™

Azionari Area Euro Large Cap

Benchmark Morningstar

Morningstar Developed Eurozone Target

Market Exposure NR EUR

Usato nel Report

Benchmark Dichiarato

EURO STOXX Large NR EUR

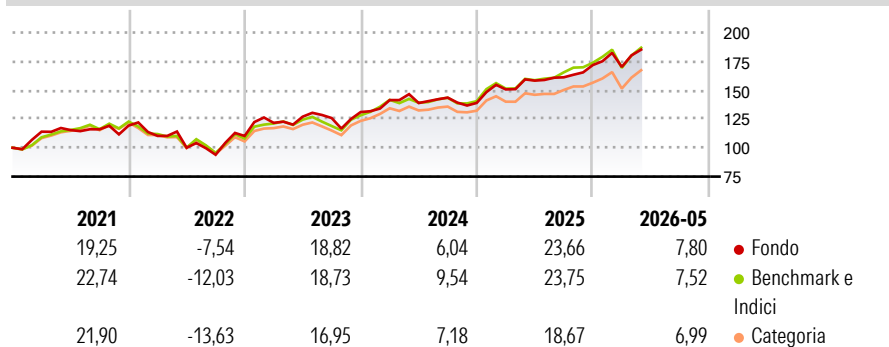
Morningstar Rating™

★★★

Obiettivo d'Investimento Dichiarato

METROPOLE EURO SRI aims to outperform its benchmark index, the EURO Stoxx Large with net dividends reinvested, over a five-year period.

Rendimenti



Misure di Rischio

3Y Alpha	0,32	3Y Sharpe Ratio	1,01
3Y Beta	0,95	3Y Std Dev	12,26
3Y R-Squared	83,47	3Y Risk	Med
3Y Info Ratio	-0,09	5Y Risk	Alto
3Y Tracking Error	5,03	10Y Risk	Alto

Basati su Morningstar Developed Eurozone Target Market Exposure NREUR (dove applicabile)

Rend. Cumulati %

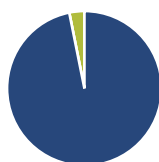
	Fondo	Bmk	Cat
3-Mesi	6,90	9,91	8,86
6-Mesi	8,57	11,71	10,29
1-Anno	14,76	19,75	16,30
3-Anni Ann.ti	13,57	15,89	13,66
5-Anni Ann.ti	8,93	10,34	8,42
10-Anni Ann.ti	7,01	10,08	8,61

Rendimenti aggiornati al 11/06/2026

Rendimenti

	Q1	Q2	Q3	Q4
2026	-0,93	-	-	-
2025	8,44	5,06	1,82	6,60
2024	7,92	-1,81	3,37	-3,19
2023	10,34	4,39	-0,95	4,15
2022	-7,50	-9,27	-6,13	17,36

Portafoglio 31/12/2025



Asset Allocation %

- Azioni
- Obbligazioni
- Liquidità
- Altro

Netta

Azioni	96,85
Obbligazioni	0,00
Liquidità	3,15
Altro	0,00

Style Box Azionaria

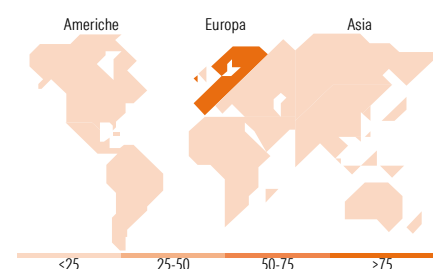


Mkt Cap %

Giant	50,52
Large	28,32
Medium	20,66
Small	0,49
Micro	0,00

Capitalizzazione media di mercato

Ave Mkt Cap EUR	43.527,24
-----------------	-----------



Titoli principali

Nome	Settore	%
Banco Santander SA	🏦	5,65
Allianz SE	🏦	5,04
Banco Bilbao Vizcaya...	🏦	4,60
ING Groep NV	🏦	4,53
BNP Paribas Act. Cat.A	🏦	4,52
Sanofi SA	🏠	4,44
Iberdrola SA	⚡	3,60
Fresenius Medical Care AG	🏠	2,97
Intesa Sanpaolo	🏦	2,90
Munchener...	🏦	2,41
% Primi 10 Titoli sul Patrimonio		40,66
Numero Complessivo di Titoli Azionari		47
Numero Complessivo di Titoli Obbligazionari		0

Distribuzione Settoriale %

	Fondo
Ciclico	55,87
Materie Prime	10,34
Beni di Consumo Ciclici	5,39
Finanza	40,14
Immobiliare	-
Sensibile	23,38
Telecomunicazioni	3,78
Energia	4,56
Beni Industriali	10,46
Tecnologia	4,58
Difensivo	20,75
Beni Difensivi	6,97
Salute	7,65
Servizi di Pubblica Utilità	6,13

Ripartizione Geografica %

	Fondo
America	0,00
Stati Uniti	0,00
Canada	0,00
America Latina e Centrale	0,00
Europa	98,14
Regno Unito	0,00
Europa Occidentale - Euro	96,39
Europa Occidentale - Non Euro	1,75
Europa dell'Est	0,00
Africa	0,00
Medio Oriente	0,00
Asia	1,86
Giappone	0,00
Australasia	0,00
Asia - Paesi Sviluppati	1,86
Asia - Emergente	0,00

Anagrafica

Società di Gestione	ODDO BHF Asset Management SAS	Patrimonio Classe (Mln)	87,35 EUR	Investimento Min. Ingresso	100 EUR
Telefono	+33.1.44.51.80.28	Domicilio	FRANCIA	Investimento Min. Successivo	1/100.000 Quota T.E.R.
Web	HTTP://AM.ODDO-BHF.COM	Valuta del Fondo	EUR	Spese correnti	1,56%
Data di Partenza	09/07/2008	UCITS	Si	Commissione di incentivo	-
Nome del Gestore	-	Inc/Acc	Acc		
Data Inizio Gestione	09/07/2008	ISIN	FR0010632364		
NAV (11/06/2026)	EUR 548,30				

See disclosures for more details

© 2026 Morningstar Italia. Tutti i diritti sono riservati. Le informazioni qui contenute: (1) sono proprietà di Morningstar, (2) non possono essere copiate, (3) non costituiscono consiglio di investimento; (4) sono fornite con scopi informativi; (5) sono ritenute attendibili da Morningstar che, pertanto, ne garantisce il maggior grado di accuratezza e completezza possibile, fatto salvo il caso in cui queste Le siano state fornite in modo errato e/o non completo dalle relative società prodotte; (6) sono estratte dai dati del fondo disponibili e riferiti a date temporali diverse. Morningstar non è responsabile per qualunque danno o perdita derivante da qualunque uso delle informazioni e chi visiona tali informazioni sarà responsabile dell'uso che andrà a farne. Non vi è naturalmente garanzia alcuna che i risultati del passato trovino un riscontro nel futuro.

Oddo BHF Métropole Euro CRw EUR

Patrimonio Netto (Mln)

114,47 EUR

(31/12/2025)