ING Direct Borsa Protetta Arancio Novembre P Acc

Categoria Morningstar™	Benchmark Morningstar	Benchmark Dichiarato	Morningstar Rating™
Fondi a Capitale Protetto	Not Categorized Usato nel Report	Euribor 1 Month EUR	Senza rating

Obiettivo d'Investimento Dichiarato

Il fondo punta a rimborsare agli investitori almeno una parte del capitale investito (escluse le spese) ad ogni data anniversario unitamente ad un potenziale rendimento annuo. Il rendimento annuo dipende dalla performance delle varie classi di azioni sottostanti. Il rendimento annuo viene registrato ed attribuito esclusivamente alla data anniversario. La protezione parziale del capitale investito inizialmente si applica solo all'importo investito all'inizio del periodo di un anno e che rimane investito sino alla fine di tale periodo. La protezione parziale si costituisce attraverso l'investimento in depositi e titoli di Stato italiani. Il capitale non è garantito. Le partecipazioni del fondo possono essere vendute in qualsiasi giorno...

Rendimenti

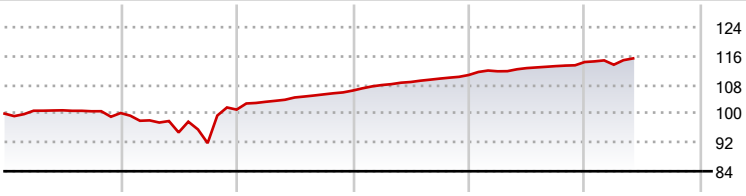

2021	2022	2023	2024	2025	2026-05	
0,16	0,96	5,22	4,06	3,26	0,88	● Fondo

Misure di Rischio

3Y Alpha	-	3Y Sharpe Ratio	0,56
3Y Beta	-	3Y Std Dev	1,14
3Y R-Squared	-	3Y Risk	-
3Y Info Ratio	-	5Y Risk	-
3Y Tracking Error	-	10Y Risk	-

Rend. Cumulati %	Fondo
3-Mesi	1,94
6-Mesi	1,24
1-Anno	2,72
3-Anni Ann.ti	3,49
5-Anni Ann.ti	2,75
10-Anni Ann.ti	2,74

Rendimenti aggiornati al 26/06/2026

Rendimenti Trimestrali %	Q1	Q2	Q3	Q4
2026	-0,66	-	-	-
2025	0,93	0,79	0,49	1,01
2024	1,45	0,78	0,87	0,91
2023	2,14	1,17	0,82	1,01
2022	-2,03	-3,42	-3,12	10,13

Portafoglio 31/03/2026

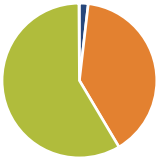

Asset Allocation %	Netta
● Azioni	-1,91
● Obbligazioni	41,22
● Liquidità	60,80
● Altro	-0,11

Fixed Income Style Box™

	Fondo
Duration Effettiva	-
Maturity effettiva	-
Qualità Credito Media	

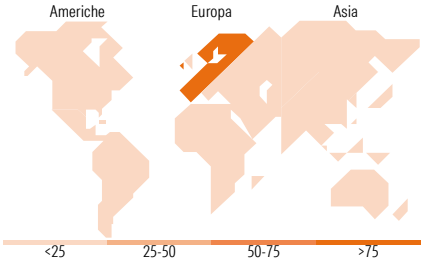

Titoli principali

Nome	Settore	%
GS Liquid Euribor 3M-Z Cap EUR	—	19,73
GS Liquid Euro-Z Cap EUR	—	19,66
France (Republic Of) 0%	—	18,26
Italy (Republic Of) 0%	—	18,25
Option on EURO STOXX 50 Nov26	—	16,50
GS Euro Liquid Res X Acc T	—	13,90
BlackRock ICS Euro Liq Prem...	—	10,71
% Primi 10 Titoli sul Patrimonio		117,02
Numero Complessivo di Titoli Azionari		0
Numero Complessivo di Titoli Obbligazionari		2

Fixed Income Sector Weightings %	Fondo
Governativo	36,21
Societario	4,82
Cartolarizzazioni	0,00
Enti Locali	0,00
Liquidità ed equivalenti	58,97
Derivati	0,00

Coupon Range %	Fondo
0 coupon	89,62
Da 0 a 4 cedole	10,19
Da 4 a 6 cedole	0,19
Da 6 a 8 cedole	0,00
Da 8 a 10 cedole	0,00
Da 10 a 12 cedole	0,00
Oltre 12 cedole	0,00

Ripartizione Geografica %	Fondo
America	**1,84**
Stati Uniti	1,84
Canada	0,00
America Latina e Centrale	0,00
Europa	**98,16**
Regno Unito	0,00
Europa Occidentale - Euro	96,90
Europa Occidentale - Non Euro	1,26
Europa dell'Est	0,00
Africa	0,00
Medio Oriente	0,00
Asia	**0,00**
Giappone	0,00
Australasia	0,00
Asia - Paesi Sviluppati	0,00
Asia - Emergente	0,00

Anagrafica

Società di Gestione	Goldman Sachs Asset Management B.V.
Telefono	+31-703781781
Web	https://am.gs.com/
Data di Partenza	06/11/2008
Nome del Gestore	-
Data Inizio Gestione	30/09/2025
NAV (26/06/2026)	EUR 79,71
Patrimonio Classe (MIn) (26/06/2026)	7,07 EUR
Domicilio	LUSSEMBURGO
Valuta del Fondo	EUR
UCITS	Si
Inc/Acc	Acc
ISIN	LU0362143413
Investimento Min. Ingresso	100 EUR
Investimento Min. Successivo	-
T.E.R.	-
Spese correnti	1,30%
Commissione di incentivo	0,00%

See disclosures for more details

© 2026 Morningstar Italia. Tutti i diritti sono riservati. Le informazioni qui contenute: (1) sono proprietà di Morningstar, (2) non possono essere copiate, (3) non costituiscono consiglio di investimento; (4) sono fornite con scopi informativi; (5) sono ritenute attendibili da Morningstar che, pertanto, ne garantisce il maggior grado di accuratezza e completezza possibile, fatto salvo il caso in cui queste Le siano state fornite in modo errato e/o non completo dalle relative società prodotto; (6) sono estratte dai dati del fondo disponibili e riferiti a date temporali diverse. Morningstar non è responsabile per qualunque danno o perdita derivante da qualunque uso delle informazioni e chi visiona tali informazioni sarà responsabile dell'uso che andrà a farne. Non vi è naturalmente garanzia alcuna che i risultati del passato trovino un riscontro nel futuro.

ING Direct Borsa Protetta Arancio Novembre P Acc

Patrimonio Netto (Mln) (31/03/2026)	7,01 EUR

See disclosures for more details

© 2026 Morningstar Italia. Tutti i diritti sono riservati. Le informazioni qui contenute: (1) sono proprietà di Morningstar, (2) non possono essere copiate, (3) non costituiscono consiglio di investimento; (4) sono fornite con scopi informativi; (5) sono ritenute attendibili da Morningstar che, pertanto, ne garantisce il maggior grado di accuratezza e completezza possibile, fatto salvo il caso in cui queste Le siano state fornite in modo errato e/o non completo dalle relative società prodotto; (6) sono estratte dai dati del fondo disponibili e riferiti a date temporali diverse. Morningstar non è responsabile per qualunque danno o perdita derivante da qualunque uso delle informazioni e chi visiona tali informazioni sarà responsabile dell'uso che andrà a farne. Non vi è naturalmente garanzia alcuna che i risultati del passato trovino un riscontro nel futuro.