

JOHCM Global Select B EUR Inc

Categoria Morningstar™

Azionari Internazionali Large Cap Growth

Benchmark Morningstar

Morningstar Global Growth Target Market

Exposure NR USD

Usato nel Report

Benchmark Dichiarato

MSCI ACWI NR USD

Morningstar Rating™

★★

Obiettivo d'Investimento Dichiarato

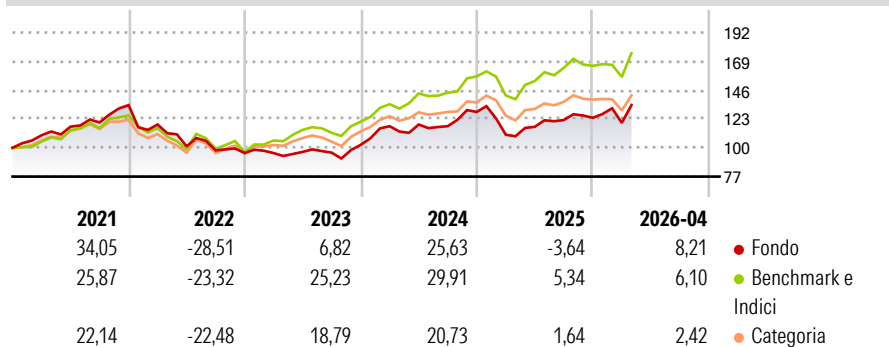
Il principale obiettivo d'investimento del Fondo consiste nella realizzazione di rendimento totale nel lungo periodo. Il Fondo mira a raggiungere il proprio obiettivo investendo in un portafoglio di titoli azionari globali quotati su un Mercato Regolamentato. In normali condizioni di mercato, il Fondo intende essere quasi completamente investito; in ogni caso, più dell'80% del patrimonio netto totale del Fondo sarà investito in tali titoli. Il benchmark del Fondo sarà l'Indice MSCI ACWI NR (dividendi netti reinvestiti), ma il Fondo sarà gestito su "base non vincolata", ovvero senza limitazioni in termini di allocazione regionale o settoriale rispetto al benchmark.

Misure di Rischio

3Y Alpha	-4,87	3Y Sharpe Ratio	0,65
3Y Beta	1,00	3Y Std Dev	16,11
3Y R-Squared	83,66	3Y Risk	+Med
3Y Info Ratio	-0,86	5Y Risk	Med
3Y Tracking Error	6,87	10Y Risk	Med

Basati su Morningstar Global Growth Target Market Exposure NR USD (dove applicabile)

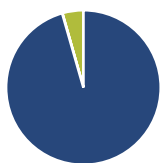
Rendimenti



Rend. Cumulati %	Fondo	Bmk	Cat	Rendimenti Trimestrali %	Q1	Q2	Q3	Q4
3-Mesi	8,54	9,98	5,39	2026	-3,27	-	-	-
6-Mesi	12,78	12,27	6,21	2025	-14,10	5,67	4,62	1,47
1-Anno	18,82	19,34	9,06	2024	14,49	1,16	-1,12	9,71
3-Anni Ann.ti	13,25	18,40	10,89	2023	-0,09	1,02	-0,62	6,48
5-Anni Ann.ti	5,06	11,87	6,08	2022	-11,55	-14,72	-3,12	-2,17
10-Anni Ann.ti	9,33	13,25	9,69					

Rendimenti aggiornati al 18/05/2026

Portafoglio 30/04/2026



Asset Allocation %

- Azioni
- Obbligazioni
- Liquidità
- Altro

Netta

95,56
0,05
4,39
0,00

Style Box Azionaria



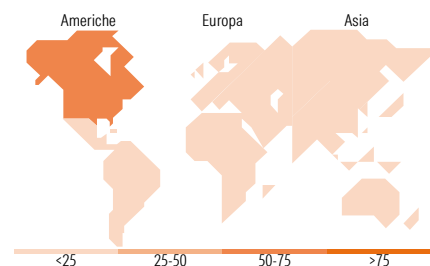
Stile

Mkt Cap %

Fondo
Giant 41,44
Large 31,17
Medium 17,26
Small 6,29
Micro 3,83

Capitalizzazione media di mercato

Fondo
Ave Mkt Cap GBP 81.808,28



Titoli principali

Nome	Settore	%
NVIDIA Corp	📠	5,78
Alphabet Inc Class A	📠	5,68
Amazon.com Inc	📠	3,79
Broadcom Inc	📠	3,61
Samsung Electronics Co Ltd	📠	2,95
Taiwan Semiconductor...	📠	2,47
StoneX Group Inc	📠	2,31
Green Plains Inc	📠	2,19
Millicom International...	📠	2,12
Netflix Inc	📠	2,08
% Primi 10 Titoli sul Patrimonio		32,97
Numero Complessivo di Titoli Azionari		47
Numero Complessivo di Titoli Obbligazionari		0

Distribuzione Settoriale %

	Fondo
Ciclico	36,65
Materie Prime	13,04
Beni di Consumo Ciclici	5,44
Finanza	18,17
Immobiliare	-
Sensibile	42,56
Telecomunicazioni	10,34
Energia	-
Beni Industriali	7,05
Tecnologia	25,17
Difensivo	20,78
Beni Difensivi	1,54
Salute	13,33
Servizi di Pubblica Utilità	5,91

Ripartizione Geografica %

	Fondo
America	62,84
Stati Uniti	50,23
Canada	6,53
America Latina e Centrale	6,08
Europa	20,82
Regno Unito	2,18
Europa Occidentale - Euro	10,29
Europa Occidentale - Non Euro	8,35
Europa dell'Est	0,00
Africa	0,00
Medio Oriente	0,00
Asia	16,34
Giappone	5,49
Australasia	2,05
Asia - Paesi Sviluppati	8,80
Asia - Emergente	0,00

Anagrafica

Società di Gestione	J O Hambro Capital Management Limited	Patrimonio Classe (Mln)	460,54 EUR	Investimento Min. Ingresso	1.000 EUR
Telefono	+44 7966 349097	(18/05/2026)		Investimento Min. Successivo	-
Web	www.johcm.com	Domicilio	IRLANDA	T.E.R.	1,54%
Data di Partenza	30/09/2008	Valuta del Fondo	EUR	Spese correnti	1,54%
Nome del Gestore	Christopher Lees	UCITS	Si	Commissione di incentivo	15,00%
Data Inizio Gestione	30/09/2008	Inc/Acc	Inc		
		ISIN	IE00B3DBRM10		

JOHCM Global Select B EUR Inc

NAV (18/05/2026)

EUR 5,08

Patrimonio Netto (Mln)

671,74 GBP

(30/04/2026)