

FOS Strategie-Fonds Nr. 1

Categoria Morningstar™

Bilanciati Moderati EUR

Benchmark Morningstar

Morningstar Euro Moderate Global Target

Allocation NR EUR

Usato nel Report

Benchmark Dichiarato

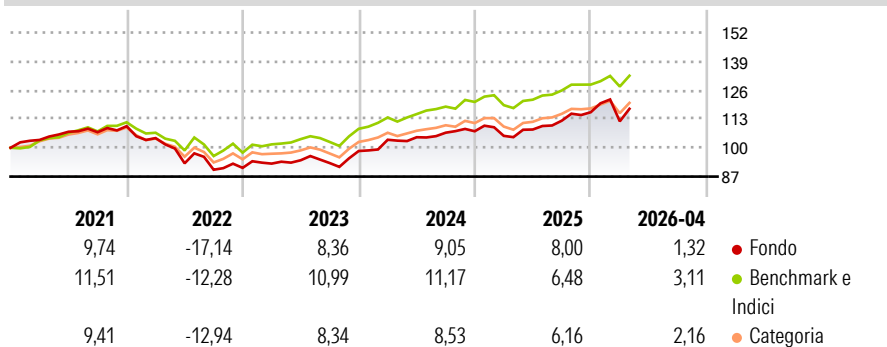
Not Benchmarked

Morningstar Rating™

★★★

Obiettivo d'Investimento Dichiarato

N/A


Rendimenti

Misure di Rischio

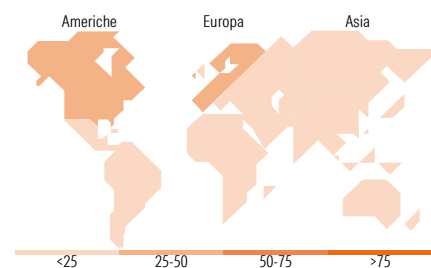
3Y Alpha	-1,89	3Y Sharpe Ratio	0,60
3Y Beta	1,14	3Y Std Dev	8,40
3Y R-Squared	73,99	3Y Risk	+Med
3Y Info Ratio	-0,30	5Y Risk	+Med
3Y Tracking Error	4,37	10Y Risk	Med

Basati su Morningstar Euro Moderate Global Target Allocation NR EUR (dove applicabile)

Rend. Cumulati %	Fondo	Bmk	Cat	Rendimenti Trimestrali %	Q1	Q2	Q3	Q4
3-Mesi	-0,49	1,95	1,62	2026	-3,56	-	-	-
6-Mesi	4,33	4,10	4,27	2025	-1,93	2,71	3,68	3,41
1-Anno	12,61	12,33	12,32	2024	5,15	1,11	1,95	0,61
3-Anni Ann.ti	8,41	9,39	8,34	2023	2,12	1,62	-1,34	5,83
5-Anni Ann.ti	2,86	5,23	3,43	2022	-4,91	-10,90	-3,11	0,93
10-Anni Ann.ti	4,61	5,77	4,09					

Rendimenti aggiornati al 11/05/2026

Portafoglio 31/03/2026

Morningstar Style Box®
Stile Azionario

Reddito Fisso

Titoli principali

Nome	Settore	%
Xtrackers MSCI EM Asia Scr...	—	10,32
Xtrackers IE Physical Gold...	—	8,85
Amundi Core MSCI Japan ETF Acc	—	4,20
HSB Group Inc. 4.8438%	—	1,70
AstraZeneca PLC	+	1,70
Bank of America Corp	+	1,67
Enel SpA	+	1,64
ASML Holding NV	+	1,56
Johnson Controls...	+	1,56
Schneider Electric SE	+	1,56
% Primi 10 Titoli sul Patrimonio		34,77
Numero Complessivo di Titoli Azionari		63
Numero Complessivo di Titoli Obbligazionari		36

Distribuzione Settoriale %

Distribuzione Settoriale %	Fondo
Ciclico	43,22
Sensibile	39,87
Difensivo	16,91

Fixed Income Sector Weightings %

Fixed Income Sector Weightings %	Fondo
Governativo	18,49
Societario	73,17
Cartolarizzazioni	0,00
Enti Locali	0,00
Liquidità ed equivalenti	8,65
Derivati	-0,31

Ripartizione Geografica %

Ripartizione Geografica %	Fondo
America	44,84
Stati Uniti	42,09
Canada	2,69
America Latina e Centrale	0,06
Europa	46,39
Regno Unito	6,73
Europa Occidentale - Euro	35,44
Europa Occidentale - Non Euro	4,22
Europa dell'Est	0,00
Africa	0,00
Medio Oriente	0,00
Asia	8,76
Giappone	7,38
Australasia	0,07
Asia - Paesi Sviluppati	1,32
Asia - Emergente	0,00

Anagrafica

Società di Gestione	DWS Investment GmbH	Patrimonio Classe (Mln)	276,14 EUR	Investimento Min. Ingresso	-
Telefono	-	(11/05/2026)		Investimento Min. Successivo	-
Web	www.dws.de	Domicilio	GERMANIA	T.E.R.	1,25%
Data di Partenza	11/08/2008	Valuta del Fondo	EUR	Spese correnti	1,26%
Nome del Gestore	Not Disclosed	UCITS	Si	Commissione di incentivo	20,00%
Data Inizio Gestione	11/08/2008	Inc/Acc	Inc		
NAV (11/05/2026)	EUR 17.784,98	ISIN	DE000DWS0TS9		
Patrimonio Netto (Mln)	259,01 EUR				

(31/03/2026)