

DWS Invest ESG Emerging Markets Top Dividend LD

Categoria Morningstar™

Azionari Paesi Emergenti

Benchmark Morningstar

Morningstar Emerging Markets Target

Market Exposure NR USD

Usato nel Report

Benchmark Dichiarato

Not Benchmarked

Morningstar Rating™

★★★★

Obiettivo d'Investimento Dichiarato

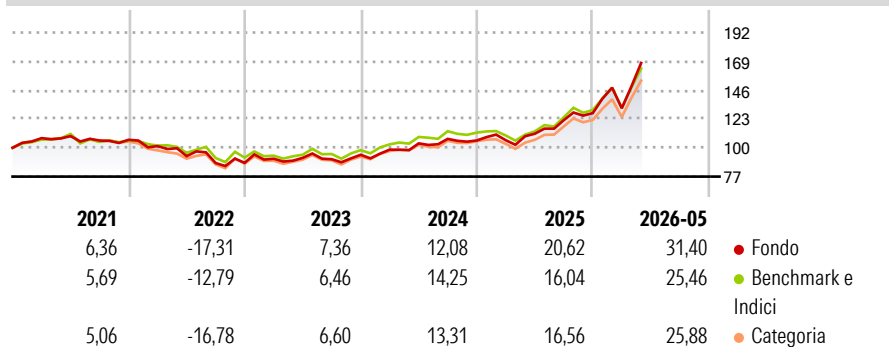
Obiettivo della politica di investimento di comparto è conseguire una rivalutazione superiore alla media del capitale in euro. Il comparto può acquistare azioni, titoli fruttiferi, obbligazioni convertibili, obbligazioni legate a warrant, warrant, certificati di godimento, certificati su indici e strumenti finanziari garantiti da titoli di emittenti consolidati con sede in un mercato emergente. Almeno il 70% (al netto della liquidità) del patrimonio del comparto deve essere investito in azioni di società con sede in un paese emergente o che esercitano la loro attività commerciale prevalentemente nei mercati emergenti o che, nella veste di società di holding, detengono principalmente partecipazioni in società con sede nei paesi emergenti...

Misure di Rischio

3Y Alpha	1,98	3Y Sharpe Ratio	1,19
3Y Beta	1,02	3Y Std Dev	16,32
3Y R-Squared	95,77	3Y Risk	+Med
3Y Info Ratio	0,73	5Y Risk	Med
3Y Tracking Error	3,78	10Y Risk	-Med

Basati su Morningstar Emerging Markets Target Market Exposure NR USD (dove applicabile)

Rendimenti



Rend. Cumulati %

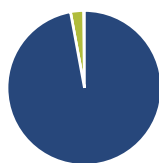
	Fondo	Bmk	Cat
3-Mesi	22,50	19,75	19,98
6-Mesi	33,42	26,73	27,39
1-Anno	49,90	43,83	44,41
3-Anni Ann.ti	22,13	20,18	19,26
5-Anni Ann.ti	8,87	8,16	6,90
10-Anni Ann.ti	8,08	10,31	9,26

Rendimenti aggiornati al 26/06/2026

Rendimenti

	Q1	Q2	Q3	Q4
2026	3,06	-	-	-
2025	0,22	4,86	9,74	4,60
2024	4,36	5,06	3,47	-1,21
2023	3,76	0,76	-1,18	3,91
2022	-4,71	-7,92	-5,86	0,12

Portafoglio 30/04/2026



Asset Allocation %

● Azioni	97,10
● Obbligazioni	0,00
● Liquidità	2,71
● Altro	0,19

Netta

● Azioni	97,10
● Obbligazioni	0,00
● Liquidità	2,71
● Altro	0,19

Style Box Azionaria

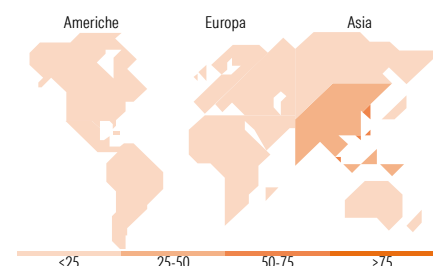


Mkt Cap %

Giant	81,71
Large	16,98
Medium	1,31
Small	0,00
Micro	0,00

Capitalizzazione media di mercato

Ave Mkt Cap EUR	104.030,53
-----------------	------------



Titoli principali

Nome	Settore	%
SK Hynix Inc	📄	7,25
Taiwan Semiconductor...	📄	6,57
Samsung Electronics Co Ltd...	📄	6,07
MediaTek Inc	📄	3,75
Alibaba Group Holding Ltd...	📄	3,32
Tencent Holdings Ltd	📄	3,06
Taiwan Semiconductor...	📄	3,06
KB Financial Group Inc	📄	2,94
DBS Group Holdings Ltd	📄	2,56
Delta Electronics Inc	📄	2,29
% Primi 10 Titoli sul Patrimonio		40,88
Numero Complessivo di Titoli Azionari		70
Numero Complessivo di Titoli Obbligazionari		0

Distribuzione Settoriale %

	Fondo
Ciclico	40,69
Materie Prime	0,33
Beni di Consumo Ciclici	7,93
Finanza	32,43
Immobiliare	-
Sensibile	55,02
Telecomunicazioni	13,51
Energia	-
Beni Industriali	5,54
Tecnologia	35,97
Difensivo	4,29
Beni Difensivi	1,77
Salute	-
Servizi di Pubblica Utilità	2,52

Ripartizione Geografica %

	Fondo
America	10,21
Stati Uniti	0,00
Canada	0,00
America Latina e Centrale	10,21
Europa	3,17
Regno Unito	0,00
Europa Occidentale - Euro	0,00
Europa Occidentale - Non Euro	0,00
Europa dell'Est	0,54
Africa	2,62
Medio Oriente	0,00
Asia	86,63
Giappone	0,00
Australasia	0,00
Asia - Paesi Sviluppati	54,86
Asia - Emergente	31,76

Anagrafica

Società di Gestione	DWS Investment S.A.	Patrimonio Classe (Mln)	43,02 EUR	Investimento Min. Ingresso	-
Telefono	+352 42101-1	(26/06/2026)		Investimento Min. Successivo	-
Web	www.dws.lu	Domicilio	LUSSEMBURGO	T.E.R.	1,69%
Data di Partenza	01/07/2008	Valuta del Fondo	EUR	Spese correnti	1,65%
Nome del Gestore	Mi-Dya Kim	UCITS	Si	Commissione di incentivo	-
Data Inizio Gestione	01/11/2018	Inc/Acc	Inc		

See disclosures for more details

© 2026 Morningstar Italia. Tutti i diritti sono riservati. Le informazioni qui contenute: (1) sono proprietà di Morningstar, (2) non possono essere copiate, (3) non costituiscono consiglio di investimento; (4) sono fornite con scopi informativi; (5) sono ritenute attendibili da Morningstar che, pertanto, ne garantisce il maggior grado di accuratezza e completezza possibile, fatto salvo il caso in cui queste Le siano state fornite in modo errato e/o non completo dalle relative società prodotte; (6) sono estratte dai dati del fondo disponibili e riferiti a date temporali diverse. Morningstar non è responsabile per qualunque danno o perdita derivante da qualunque uso delle informazioni e chi visiona tali informazioni sarà responsabile dell'uso che andrà a farne. Non vi è naturalmente garanzia alcuna che i risultati del passato trovino un riscontro nel futuro.

DWS Invest ESG Emerging Markets Top Dividend LD

NAV (26/06/2026)	EUR 155,79	ISIN	LU0363468686
Patrimonio Netto (Mln)	185,94 EUR		

(30/04/2026)