

DWS Invest Gold and Precious Metals Equities LD

Categoria Morningstar™

Azionari Settore Metalli Preziosi

Benchmark Morningstar

Morningstar Global Gold NR USD
Usato nel Report

Benchmark Dichiarato

Not Benchmarked

Morningstar Rating™

★★★★

Obiettivo d'Investimento Dichiarato

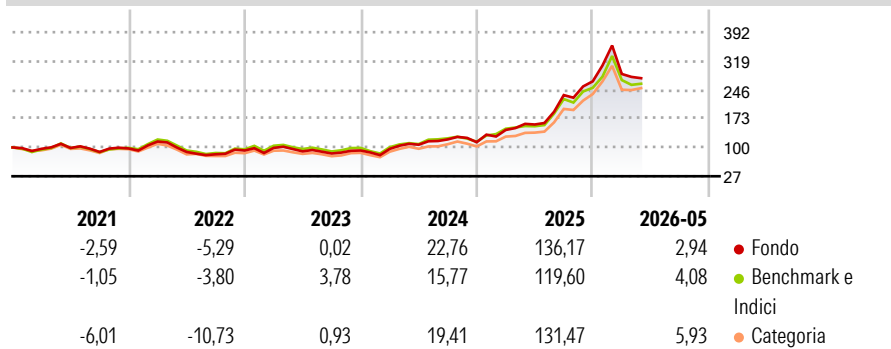
Obiettivo della politica di investimento del comparto è il conseguimento del massimo incremento di valore possibile degli investimenti patrimoniali in dollari USA, ottenuto attraverso investimenti di livello globale in società operanti nel settore dei metalli preziosi e con buone prospettive. In questo modo, almeno il 70% del patrimonio del comparto sarà investito in azioni di emittenti nazionali ed esteri i cui ricavi o utili sono stati generati in primo luogo dalla ricerca, dall'estrazione e dalla lavorazione di oro, argento, platino o altri metalli preziosi. Le società target sono quelle che operano nella ricerca, estrazione, produzione, lavorazione e vendita.

Misure di Rischio

3Y Alpha	2,81	3Y Sharpe Ratio	1,18
3Y Beta	1,03	3Y Std Dev	31,67
3Y R-Squared	95,67	3Y Risk	Med
3Y Info Ratio	0,65	5Y Risk	Med
3Y Tracking Error	7,27	10Y Risk	-Med

Basati su Morningstar Global Gold NR USD (dove applicabile)

Rendimenti



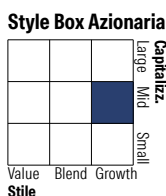
Rend. Cumulati %	Fondo	Bmk	Cat	Rendimenti Trimestrali %	Q1	Q2	Q3	Q4
3-Mesi	-22,44	-20,53	-20,81	2026	6,93	-	-	-
6-Mesi	-7,01	-4,37	-3,80	2025	27,37	9,60	47,11	15,00
1-Anno	49,03	48,78	56,25	2024	4,42	10,89	12,58	-5,83
3-Anni Ann.ti	36,97	32,83	37,27	2023	7,11	-8,93	-5,94	9,00
5-Anni Ann.ti	17,92	16,85	16,82	2022	18,06	-22,97	-6,73	11,66
10-Anni Ann.ti	12,99	12,44	12,29					

Rendimenti aggiornati al 12/06/2026

Portafoglio 30/04/2026

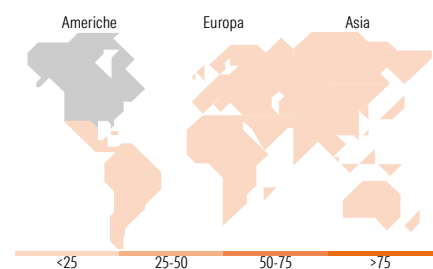


Asset Allocation %	Netta
Azioni	99,66
Obbligazioni	0,00
Liquidità	0,34
Altro	0,00



Mkt Cap %	Fondo
Giant	9,08
Large	37,89
Medium	43,56
Small	8,43
Micro	1,04

Capitalizzazione media di mercato	Fondo
Ave Mkt Cap EUR	17.173,96



Titoli principali

Nome	Settore	%
Newmont Corp	🏭	9,95
Agnico Eagle Mines Ltd	🏭	9,05
Anglogold Ashanti PLC	🏭	7,20
Gold Fields Ltd	🏭	6,62
Endeavour Mining PLC	🏭	4,90
Kinross Gold Corp	🏭	4,84
Franco-Nevada Corp	🏭	4,81
Northern Star Resources Ltd	🏭	3,83
Coeur Mining Inc	🏭	3,78
Royal Gold Inc	🏭	3,48
% Primi 10 Titoli sul Patrimonio		58,47
Numero Complessivo di Titoli Azionari		61
Numero Complessivo di Titoli Obbligazionari		0

Distribuzione Settoriale %

Distribuzione Settoriale %	Fondo
Ciclico	99,54
Materie Prime	99,54
Beni di Consumo Ciclici	-
Finanza	-
Immobiliare	-
Sensibile	0,46
Telecomunicazioni	-
Energia	-
Beni Industriali	0,46
Tecnologia	-
Difensivo	0,00
Beni Difensivi	-
Salute	-
Servizi di Pubblica Utilità	-

Ripartizione Geografica %

Ripartizione Geografica %	Fondo
America	75,12
Stati Uniti	24,87
Canada	50,01
America Latina e Centrale	0,25
Europa	15,10
Regno Unito	4,92
Europa Occidentale - Euro	0,00
Europa Occidentale - Non Euro	0,00
Europa dell'Est	0,00
Africa	10,19
Medio Oriente	0,00
Asia	9,77
Giappone	0,46
Australasia	8,53
Asia - Paesi Sviluppati	0,00
Asia - Emergente	0,79

Anagrafica

Società di Gestione	DWS Investment S.A.	Patrimonio Classe (Mln)	1.123,14 EUR	Investimento Min. Ingresso	-
Telefono	+352 42101-1	(12/06/2026)		Investimento Min. Successivo	-
Web	www.dws.lu	Domicilio	LUSSEMBURGO	T.E.R.	1,61%
Data di Partenza	01/07/2008	Valuta del Fondo	EUR	Spese correnti	1,61%
Nome del Gestore	Darwei Kung Taylor Smith	UCITS	Si	Commissione di incentivo	-
Data Inizio Gestione	01/01/2023	Inc/Acc	Inc		
NAV (12/06/2026)	EUR 228,14	ISIN	LU0363470401		

See disclosures for more details

© 2026 Morningstar Italia. Tutti i diritti sono riservati. Le informazioni qui contenute: (1) sono proprietà di Morningstar, (2) non possono essere copiate, (3) non costituiscono consiglio di investimento; (4) sono fornite con scopi informativi; (5) sono ritenute attendibili da Morningstar che, pertanto, ne garantisce il maggior grado di accuratezza e completezza possibile, fatto salvo il caso in cui queste Le siano state fornite in modo errato e/o non completo dalle relative società prodotte; (6) sono estratte dai dati del fondo disponibili e riferiti a date temporali diverse. Morningstar non è responsabile per qualunque danno o perdita derivante da qualunque uso delle informazioni e chi visiona tali informazioni sarà responsabile dell'uso che andrà a farne. Non vi è naturalmente garanzia alcuna che i risultati del passato trovino un riscontro nel futuro.

DWS Invest Gold and Precious Metals Equities LD

Patrimonio Netto (Mln) 2.368,34 EUR

(30/04/2026)