

**Natixis International Funds (Dublin) I - Loomis Sayles Multisector Income Fund C/A**

**Categoria Morningstar™**  
**(USD)**  
Dollari Flessibili USD

**Benchmark Morningstar**  
Morningstar US Core Bond TR USD  
Usato nel Report

**Benchmark Dichiarato**  
Bloomberg US Govt/Credit TR USD

**Morningstar Rating™**  
★★

### Obiettivo d'Investimento Dichiarato

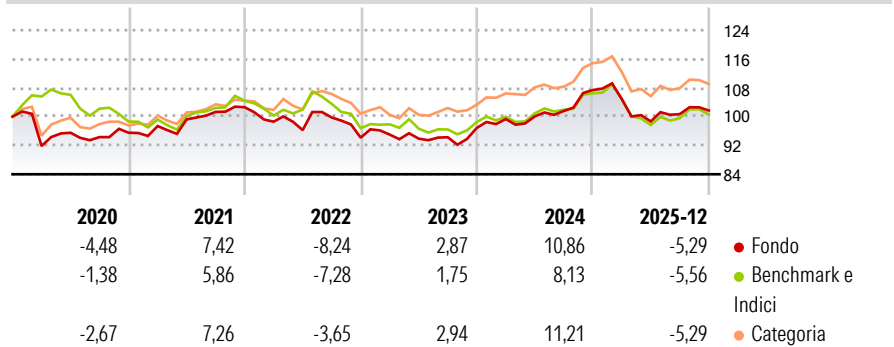
Il Fondo investe almeno l'80% del suo patrimonio complessivo in obbligazioni e altri titoli a reddito fisso correlati. Le obbligazioni e gli altri titoli a reddito fisso correlati nei quali il Fondo può investire sono costituiti da obbligazioni societarie, titoli emessi o garantiti da Governo statunitense, sue agenzie o enti pubblici locali o titoli a reddito fisso emessi da enti sovranazionali (ad es. la Banca mondiale), nonché i titoli di credito negoziabili, i titoli senza cedola, i titoli garantiti da attività, i titoli garantiti da ipoteca (ivi comprese le obbligazioni ipotecarie garantite), i titoli ante emissione, i titoli oggetto della Regulation S, i titoli oggetto della Rule 144A, i veicoli di investimento strutturati e i titoli...

## Misure di Rischio

3Y Alpha	1,33	3Y Sharpe Ratio	-0,03
3Y Beta	1,02	3Y Std Dev	6,35
3Y R-Squared	90,26	3Y Risk	+Med
3Y Info Ratio	0,68	5Y Risk	+Med
3Y Tracking Error	1,99	10Y Risk	+Med

Basati su Morningstar US Core Bond TR USD (dove applicabile)

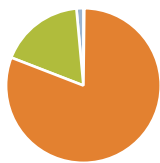
## Rendimenti



Rend. Cumulati %	Fondo	Bmk	Cat	Rendimenti	Q1	Q2	Q3	Q4
3-Mesi	-1,35	-1,82	-1,26	Trimestrali %				
6-Mesi	-0,40	-0,15	0,14	2026	-	-	-	-
1-Anno	-6,68	-6,63	-6,09	2025	-2,35	-5,90	2,06	0,98
3-Anni Ann.ti	1,31	0,43	2,42	2024	2,56	0,72	1,52	5,72
5-Anni Ann.ti	1,01	0,15	2,27	2023	0,92	-1,21	0,43	2,74
10-Anni Ann.ti	2,02	0,87	2,45	2022	-3,92	-2,37	3,65	-5,63

Rendimenti aggiornati al 29/01/2026

## Portafoglio 31/12/2025



Asset Allocation %	Netto
● Azioni	0,28
● Obbligazioni	124,82
● Liquidità	-27,34
● Altro	2,24

**Fixed Income Style  
Box™**

			Alto
			Med
			Basso
Bassa	Med	Alta	

**Sensibilità ai Tassi**

Duration Effettiva  
Maturity effettiva  
Qualità Credito Media

## Fondo

### Credit Quality

Fond Credit

Quality %	Fond
-----------	------







0 0

\*\*\*\*\*

## Titoli principali

Nome	Settore	%
10 Year Treasury Note Future...	—	36,21
2 Year Treasury Note Future...	—	14,67
United States Treasury Notes	—	13,05
5 Year Treasury Note Future...	—	8,14
Natixis Loomis Sayles Euro...	—	5,33
United States Treasury Bonds	—	1,42
Loomis Sayles Asia Bd Ps...	—	1,34
T-Mobile USA, Inc.	—	1,06
South Africa (Republic of)	—	1,05
United States Treasury Bills	—	1,00
% Primi 10 Titoli sul Patrimonio		83,28
Numero Complessivo di Titoli Azionari		5
Numero Complessivo di Titoli Obbligazionari		546

### Fixed Income Sector Weightings %

 Governativo	51,28
 Societario	64,83
 Cartolarizzazioni	11,19
 Enti Locali	0,12
 Liquidità ed equivalenti	-27,51
 Derivati	0,09

**Coupon Range %**

0 coupon	1,53
Da 0 a 4 cedole	29,64
Da 4 a 6 cedole	43,86
Da 6 a 8 cedole	20,07
Da 8 a 10 cedole	3,30
Da 10 a 12 cedole	1,24
Oltre 12 cedole	0,36

**Scadenze %**

da 1 a 3	4,18
da 3 a 5	10,38
da 5 a 7	15,59
da 7 a 10	18,03
da 10 a 15	6,38
da 15 a 20	1,63
da 20 a 30	3,40
oltre 30	0,71

## Anagrafica

Società di Gestione	Natixis Investment Managers International	Patrimonio Classe (Mln) (29/01/2026)	8,68 USD	Investimento Min. Ingresso	1.000 USD
Telefono	+33 1 78408000	Domicilio	IRLANDA	Investimento Min. Successivo	-
Web	www.im.natixis.com	Valuta del Fondo	USD	T.E.R.	-
Data di Partenza	19/11/2008	UCITS	Si	Spese correnti	2,25%
Nome del Gestore	-	Inc/Acc	Acc	Commissione di incentivo	-
Data Inizio Gestione	30/06/2016	ISIN	IE00B3F05Y47		
NAV (29/01/2026)	USD 24,83				
Patrimonio Netto (Mln) (31/12/2025)	663,71 USD				

(31/12/2025)