

# Schroder International Selection Fund Global Climate Change Equity B Accumulation

Categoria Morningstar™

Settore Ecologia

Benchmark Morningstar

Morningstar Global Target Market

Exposure NR USD

Usato nel Report

Benchmark Dichiarato

MSCI ACWI NR USD

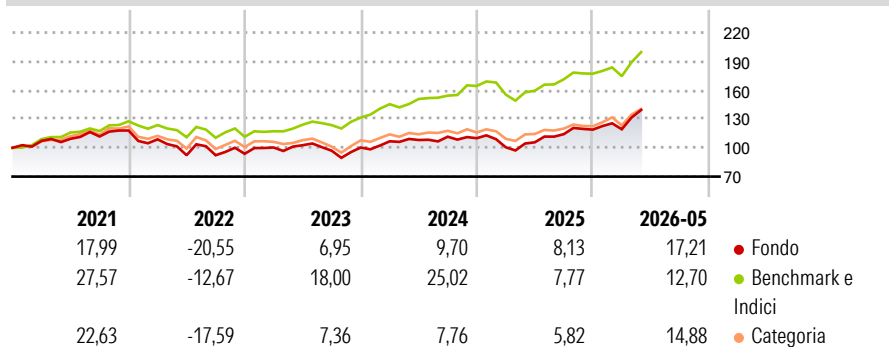
Morningstar Rating™

★★★★

## Obiettivo d'Investimento Dichiarato

Conseguire una crescita del valore del capitale, investendo principalmente in titoli azionari di emittenti di tutto il mondo che beneficeranno degli sforzi volti a contenere o limitare l'effetto delle variazioni climatiche globali.

## Rendimenti



## Misure di Rischio

3Y Alpha	-8,78	3Y Sharpe Ratio	0,61
3Y Beta	1,18	3Y Std Dev	14,44
3Y R-Squared	84,33	3Y Risk	Med
3Y Info Ratio	-1,09	5Y Risk	Med
3Y Tracking Error	6,86	10Y Risk	Med

Basati su Morningstar Global Target Market Exposure NR USD (dove applicabile)

## Rend. Cumulati %


	Fondo	Bmk	Cat
3-Mesi	13,22	14,35	12,11
6-Mesi	12,94	12,03	14,80
1-Anno	26,50	25,96	26,55
3-Anni Ann.ti	9,59	18,00	8,71
5-Anni Ann.ti	4,10	11,57	3,43
10-Anni Ann.ti	10,52	12,60	8,44

Rendimenti aggiornati al 29/06/2026

## Rendimenti

Trimestrali %	Q1	Q2	Q3	Q4
2026	0,29	-	-	-
2025	-8,55	5,09	8,03	4,15
2024	6,48	1,27	3,18	-1,41
2023	7,01	2,35	-5,57	3,40
2022	-7,80	-15,20	-0,01	1,62

## Portafoglio 31/05/2026



## Style Box Azionaria

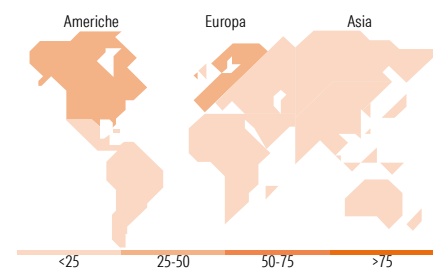


## Mkt Cap %

Fondo	Value	Blend	Growth
Giant	37,03		
Large	33,89		
Medium	23,44		
Small	5,63		
Micro	0,00		

## Capitalizzazione media di mercato

Fondo	Ave Mkt Cap USD
	94.218,06



## Titoli principali

Nome	Settore	%
Alphabet Inc Class A	ICT	7,37
Microsoft Corp	ICT	4,80
Amazon.com Inc	ICT	3,96
Analog Devices Inc	ICT	3,83
Infineon Technologies AG	ICT	3,16
Contemporary Amperex...	Industria	2,71
Vestas Wind Systems AS	Energia	2,68
Nextpower Inc Class A	Industria	2,65
Keyence Corp	ICT	2,55
Chroma Ate Inc	ICT	2,55
% Primi 10 Titoli sul Patrimonio		36,27
Numero Complessivo di Titoli Azionari		64
Numero Complessivo di Titoli Obbligazionari		0

## Distribuzione Settoriale %

Fondo	Settore	%
19,53	Ciclico	
3,21	Materie Prime	
12,90	Beni di Consumo Ciclici	
2,22	Finanza	
1,19	Immobiliare	
68,06	Sensibile	
7,43	Telecomunicazioni	
-	Energia	
28,59	Beni Industriali	
32,05	Tecnologia	
12,41	Difensivo	
4,69	Beni Difensivi	
-	Salute	
7,72	Servizi di Pubblica Utilità	

## Ripartizione Geografica %

Fondo	Geografia	%
48,09	America	
47,70	Stati Uniti	
0,00	Canada	
0,39	America Latina e Centrale	
28,86	Europa	
2,87	Regno Unito	
19,80	Europa Occidentale - Euro	
5,49	Europa Occidentale - Non Euro	
0,00	Europa dell'Est	
0,69	Africa	
0,00	Medio Oriente	
23,05	Asia	
7,82	Giappone	
0,00	Australasia	
5,73	Asia - Paesi Sviluppati	
9,50	Asia - Emergente	

## Anagrafica

Società di Gestione	Schroder Investment Management (Europe) S.A.	Patrimonio Classe (Mln)	109,79 USD	Investimento Min. Ingresso	1.000 EUR
Telefono	+352 341 342 202	Domicilio	LUSSEMBURGO	Investimento Min. Successivo	1.000 EUR
Web	www.schroders.com	Valuta del Fondo	USD	T.E.R.	2,43%
Data di Partenza	25/07/2008	UCITS	Si	Spese correnti	2,43%
Nome del Gestore	-	Inc/Acc	Acc	Commissione di incentivo	0,00%
Data Inizio Gestione	29/06/2007	ISIN	LU0378800949		
NAV (29/06/2026)	USD 29,16				

See disclosures for more details

© 2026 Morningstar Italia. Tutti i diritti sono riservati. Le informazioni qui contenute: (1) sono proprietà di Morningstar, (2) non possono essere copiate, (3) non costituiscono consiglio di investimento; (4) sono fornite con scopi informativi; (5) sono ritenute attendibili da Morningstar che, pertanto, ne garantisce il maggior grado di accuratezza e completezza possibile, fatto salvo il caso in cui queste Le siano state fornite in modo errato e/o non completo dalle relative società prodotte; (6) sono estratte dai dati del fondo disponibili e riferiti a date temporali diverse. Morningstar non è responsabile per qualunque danno o perdita derivante da qualunque uso delle informazioni e chi visiona tali informazioni sarà responsabile dell'uso che andrà a farne. Non vi è naturalmente garanzia alcuna che i risultati del passato trovino un riscontro nel futuro.

MORNINGSTAR

# Schroder International Selection Fund Global Climate Change Equity B Accumulation

Patrimonio Netto (Mln)

2.495,68 USD

**USD**

---

[See disclosures for more details](#)

© 2026 Morningstar Italia. Tutti i diritti sono riservati. Le informazioni qui contenute: (1) sono proprietà di Morningstar, (2) non possono essere copiate, (3) non costituiscono consiglio di investimento; (4) sono fornite con scopi informativi; (5) sono ritenute attendibili da Morningstar che, pertanto, ne garantisce il maggior grado di accuratezza e completezza possibile, fatto salvo il caso in cui queste Le siano state fornite in modo errato e/o non completo dalle relative società prodotte; (6) sono estratte dai dati del fondo disponibili e riferiti a date temporali diverse. Morningstar non è responsabile per qualunque danno o perdita derivante da qualunque uso delle informazioni e chi visiona tali informazioni sarà responsabile dell'uso che andrà a farne. Non vi è naturalmente garanzia alcuna che i risultati del passato trovino un riscontro nel futuro.