

Schroder International Selection Fund Global Energy C Accumulation EUR

Categoria Morningstar™

Azionari Settore Energia

Benchmark Morningstar

Morningstar Global Energy NR USD

Usato nel Report

Benchmark Dichiarato

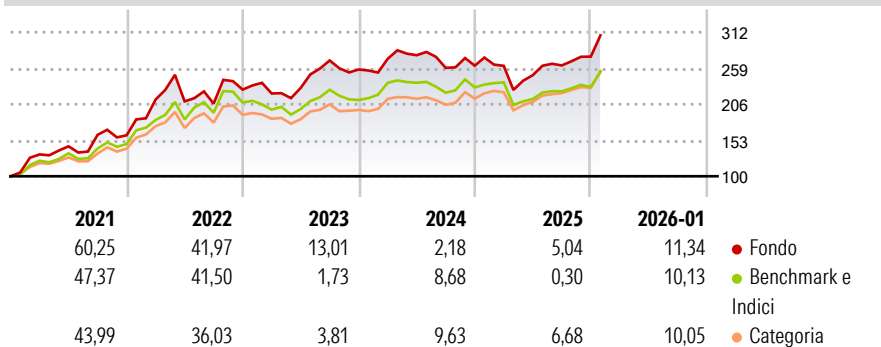
MSCI World SMID Energy NR USD

Morningstar Rating™

★★★

Obiettivo d'Investimento Dichiarato

Il fondo mira alla crescita del capitale investendo in titoli di società attive nel settore energetico.


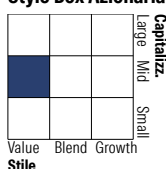
Rendimenti

Misure di Rischio

3Y Alpha	3,07	3Y Sharpe Ratio	0,45
3Y Beta	1,01	3Y Std Dev	16,88
3Y R-Squared	82,69	3Y Risk	Med
3Y Info Ratio	0,46	5Y Risk	+Med
3Y Tracking Error	6,96	10Y Risk	Alto

Basati su Morningstar Global Energy NR USD (dove applicabile)

Rend. Cumulati %	Fondo	Bmk	Cat	Rendimenti Trimestrali %	Q1	Q2	Q3	Q4
3-Mesi	18,51	14,63	14,66	2026	-	-	-	-
6-Mesi	27,20	24,65	26,21	2025	-0,09	-5,24	5,77	4,89
1-Anno	19,72	12,88	18,27	2024	6,13	1,93	-6,69	1,23
3-Anni Ann.ti	11,32	9,40	13,83	2023	-2,53	3,69	17,59	-4,91
5-Anni Ann.ti	21,62	18,83	20,58	2022	32,87	-1,32	-1,55	9,98
10-Anni Ann.ti	8,00	9,15	9,77					

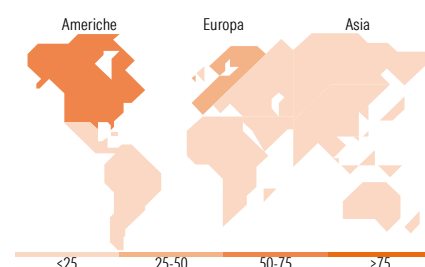
Rendimenti aggiornati al 18/02/2026

Portafoglio 31/01/2026

Style Box Azionaria

Mkt Cap %

Giant	15,35
Large	21,48
Medium	41,27
Small	13,49
Micro	8,41

Capitalizzazione media di mercato

Ave Mkt Cap USD	23.630,08
-----------------	-----------


Titoli principali

Nome	Settore	%
United States Treasury Bills...	—	6,49
SLB Ltd	🔥	3,52
ConocoPhillips	🔥	3,48
Coterra Energy Inc Ordinary...	🔥	3,48
Exxon Mobil Corp	🔥	3,38
Equinor ASA	🔥	3,37
Ovintiv Inc	🔥	2,79
TotalEnergies SE	🔥	2,64
Range Resources Corp	🔥	2,63
Shell PLC	🔥	2,60
% Primi 10 Titoli sul Patrimonio		34,39
Numero Complessivo di Titoli Azionari		49
Numero Complessivo di Titoli Obbligazionari		0

Distribuzione Settoriale %

Ciclico	1,41
Materie Prime	1,41
Beni di Consumo Ciclici	-
Finanza	-
Immobiliare	-
Sensibile	94,22
Telecomunicazioni	-
Energia	94,22
Beni Industriali	-
Tecnologia	-
Difensivo	4,38
Beni Difensivi	1,76
Salute	-
Servizi di Pubblica Utilità	2,62

Ripartizione Geografica %

America	60,20
Stati Uniti	48,74
Canada	7,32
America Latina e Centrale	4,14
Europa	34,98
Regno Unito	9,35
Europa Occidentale - Euro	17,25
Europa Occidentale - Non Euro	8,39
Europa dell'Est	0,00
Africa	0,00
Medio Oriente	0,00
Asia	4,82
Giappone	0,00
Australasia	4,82
Asia - Paesi Sviluppati	0,00
Asia - Emergente	0,00

Anagrafica

Società di Gestione	Schroder Investment Management (Europe) S.A.	Patrimonio Classe (Mln)	30,87 USD	Investimento Min. Ingresso	1.000 EUR
Telefono	+352 341 342 202	Domicilio	LUSSEMBURGO	Investimento Min. Successivo	1.000 EUR
Web	www.schroders.com	Valuta del Fondo	EUR	T.E.R.	-
Data di Partenza	11/07/2008	UCITS	Si	Spese correnti	1,31%
Nome del Gestore	-	Inc/Acc	Acc	Commissione di incentivo	0,00%
Data Inizio Gestione	09/09/2013	ISIN	LU0374901725		
NAV (18/02/2026)	EUR 24,32				
Patrimonio Netto (Mln)	579,65 USD				

(31/01/2026)

© 2026 Morningstar Italia. Tutti i diritti sono riservati. Le informazioni qui contenute: (1) sono proprietà di Morningstar, (2) non possono essere copiate, (3) non costituiscono consiglio di investimento; (4) sono fornite con scopi informativi; (5) sono ritenute attendibili da Morningstar che, pertanto, ne garantisce il maggior grado di accuratezza e completezza possibile, fatto salvo il caso in cui queste Le siano state fornite in modo errato e/o non completo dalle relative società prodotte; (6) sono estratte dai dati del fondo disponibili e riferiti a date temporali diverse. Morningstar non è responsabile per qualunque danno o perdita derivante da qualunque uso delle informazioni e chi visiona tali informazioni sarà responsabile dell'uso che andrà a farne. Non vi è naturalmente garanzia alcuna che i risultati del passato trovino un riscontro nel futuro.