

# Schroder International Selection Fund Asian Total Return C Distribution GBP AV

## Categoria Morningstar™

Azionari Asia-Pacifico ex Giappone

## Benchmark Morningstar

Morningstar Asia Pacific ex-Japan Target

Market Exposure NR USD

Usato nel Report

## Benchmark Dichiarato

MSCI AC Asia Pac Ex JPN NR USD

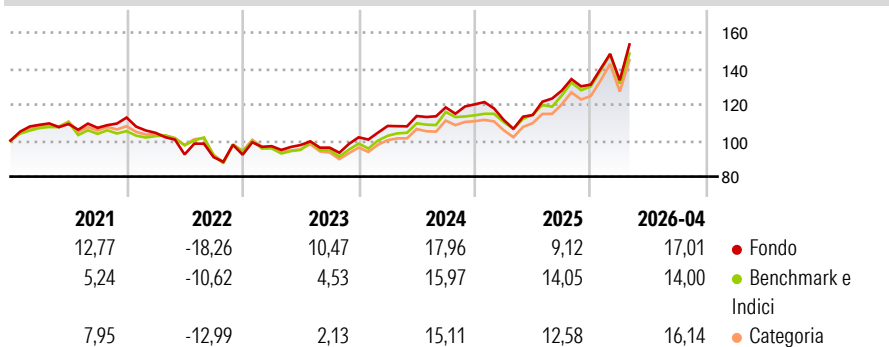
## Morningstar Rating™

★★★★

### Obiettivo d'Investimento Dichiarato

Il fondo punta a generare crescita di capitale e reddito investendo in azioni e in titoli correlati alle azioni di società della regione Asia Pacifico. Il fondo punta altresì a offrire un certo grado di conservazione del capitale attraverso l'uso di strumenti finanziari derivati.

### Rendimenti



### Misure di Rischio

3Y Alpha	1,12	3Y Sharpe Ratio	0,93
3Y Beta	0,95	3Y Std Dev	15,32
3Y R-Squared	92,42	3Y Risk	-Med
3Y Info Ratio	0,11	5Y Risk	-Med
3Y Tracking Error	4,78	10Y Risk	-Med

Basati su Morningstar Asia Pacific ex-Japan Target Market Exposure NR USD (dove applicabile)

### Rend. Cumulati %

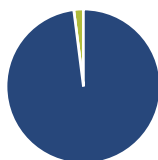
	Fondo	Bmk	Cat
3-Mesi	11,31	6,73	8,14
6-Mesi	18,49	11,88	14,40
1-Anno	42,57	37,94	42,66
3-Anni Ann.ti	18,32	16,55	15,80
5-Anni Ann.ti	7,66	6,59	6,73
10-Anni Ann.ti	11,28	9,67	10,24

Rendimenti aggiornati al 04/05/2026

### Rendimenti

	Q1	Q2	Q3	Q4
2026	1,84	-	-	-
2025	-7,19	2,45	11,88	2,59
2024	6,19	5,10	4,21	1,42
2023	5,12	0,64	-1,48	5,98
2022	-7,51	-11,52	-1,64	1,54

### Portafoglio 31/03/2026



#### Asset Allocation %

- Azioni
- Obbligazioni
- Liquidità
- Altro

#### Netta

97,99  
0,00  
2,01  
0,00

#### Style Box Azionaria

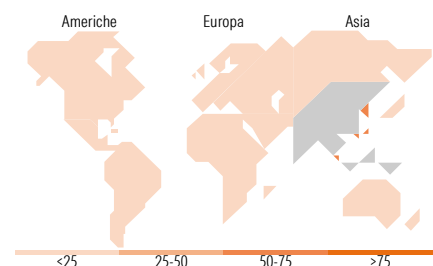


#### Mkt Cap %

Giant	68,03
Large	22,94
Medium	8,68
Small	0,36
Micro	0,00

#### Capitalizzazione media di mercato

Ave Mkt Cap USD 92.223,3  
3



### Titoli principali

Nome	Settore	%
Taiwan Semiconductor...	📱	10,05
Samsung Electronics Co Ltd	📱	7,83
Tencent Holdings Ltd	📱	5,96
Chroma Ate Inc	📱	4,15
AIA Group Ltd	🏠	3,77
ASE Technology Holding Co Ltd	📱	3,67
International Container...	🚚	3,01
Contemporary Amperex...	🚚	2,89
MediaTek Inc	📱	2,88
SK Hynix Inc	📱	2,77
% Primi 10 Titoli sul Patrimonio		46,98
Numero Complessivo di Titoli Azionari		47
Numero Complessivo di Titoli Obbligazionari		0

### Distribuzione Settoriale %

	Fondo
<b>Ciclico</b>	<b>29,40</b>
Materie Prime	7,10
Beni di Consumo Ciclici	6,34
Finanza	15,96
Immobiliare	-
<b>Sensibile</b>	<b>64,04</b>
Telecomunicazioni	11,52
Energia	-
Beni Industriali	17,75
Tecnologia	34,76
<b>Difensivo</b>	<b>6,57</b>
Beni Difensivi	-
Salute	6,57
Servizi di Pubblica Utilità	-

### Ripartizione Geografica %

	Fondo
<b>America</b>	<b>2,96</b>
Stati Uniti	2,96
Canada	0,00
America Latina e Centrale	0,00
<b>Europa</b>	<b>3,06</b>
Regno Unito	3,06
Europa Occidentale - Euro	0,00
Europa Occidentale - Non Euro	0,00
Europa dell'Est	0,00
Africa	0,00
Medio Oriente	0,00
<b>Asia</b>	<b>93,98</b>
Giappone	0,00
Australasia	11,12
Asia - Paesi Sviluppati	58,29
Asia - Emergente	24,58

### Anagrafica

Società di Gestione	Schroder Investment Management (Europe) S.A.	Patrimonio Classe (Mln)	444,47 USD	Investimento Min. Ingresso	1.000 EUR
Telefono	+352 341 342 202	Domicilio	LUSSEMBURGO	Investimento Min. Successivo	1.000 EUR
Web	www.schroders.com	Valuta del Fondo	GBP	T.E.R.	1,30%
Data di Partenza	25/07/2008	UCITS	Si	Spese correnti	1,30%
Nome del Gestore	King Fuei Lee	Inc/Acc	Inc	Commissione di incentivo	0,00%
	Robin Parbrook	ISIN	LU0378802051		
Data Inizio Gestione	16/11/2007				
NAV (04/05/2026)	GBP 600,24				

# Schroder International Selection Fund Asian Total Return C Distribution GBP AV

Patrimonio Netto (Mln) 5.410,83 USD

(31/03/2026)