

# Schroder International Selection Fund Asian Total Return A Accumulation EUR

**Categoria Morningstar™**  
**Hedged**

**Benchmark Morningstar**  
Not Categorized  
Usato nel Report

**Benchmark Dichiarato**  
MSCI AC Asia Pac Ex JPN NR USD

**Morningstar Rating™**  
Senza rating

## Obiettivo d'Investimento Dichiarato

Il fondo punta a generare crescita di capitale e reddito investendo in azioni e in titoli correlati alle azioni di società della regione Asia Pacifico. Il fondo punta altresì a offrire un certo grado di conservazione del capitale attraverso l'uso di strumenti finanziari derivati.

## Rendimenti



## Misure di Rischio

3Y Alpha	-	3Y Sharpe Ratio	0,77
3Y Beta	-	3Y Std Dev	12,32
3Y R-Squared	-	3Y Risk	-
3Y Info Ratio	-	5Y Risk	-
3Y Tracking Error	-	10Y Risk	-

## Rend. Cumulati %


	Fondo
3-Mesi	5,70
6-Mesi	17,91
1-Anno	26,52
3-Anni Ann.ti	11,16
5-Anni Ann.ti	1,43
10-Anni Ann.ti	7,60

Rendimenti aggiornati al 02/02/2026

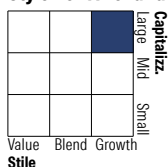
## Rendimenti

	Q1	Q2	Q3	Q4
<b>Trimestrali %</b>				
2026	-	-	-	-
2025	-3,76	10,17	10,95	1,94
2024	3,55	3,57	7,61	-6,28
2023	5,93	-0,10	-4,48	9,08
2022	-10,11	-17,51	-9,38	10,33

## Portafoglio 31/12/2025



## Style Box Azionaria

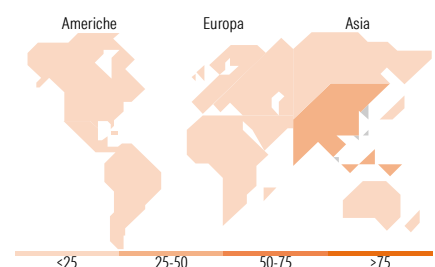


## Mkt Cap %

	Fondo
Giant	63,66
Large	27,42
Medium	8,92
Small	0,00
Micro	0,00

## Capitalizzazione media di mercato

	Fondo
Ave Mkt Cap USD	76.019,10



## Titoli principali

Nome	Settore	%
Taiwan Semiconductor...	10,46	
Tencent Holdings Ltd	7,43	
Samsung Electronics Co Ltd	4,44	
AIA Group Ltd	3,48	
ASE Technology Holding Co Ltd	3,15	
MediaTek Inc	2,85	
DBS Group Holdings Ltd	2,80	
International Container...	2,68	
HDFC Bank Ltd	2,64	
Chroma Ate Inc	2,55	
% Primi 10 Titoli sul Patrimonio	42,46	
Numero Complessivo di Titoli Azionari	53	
Numero Complessivo di Titoli Obbligazionari	0	

## Distribuzione Settoriale %

	Fondo
<b>Ciclico</b>	<b>32,92</b>
Materie Prime	5,84
Beni di Consumo Ciclici	10,98
Finanza	16,11
Immobiliare	-
<b>Sensibile</b>	<b>59,24</b>
Telecomunicazioni	14,41
Energia	-
Beni Industriali	15,36
Tecnologia	29,47
<b>Difensivo</b>	<b>7,83</b>
Beni Difensivi	-
Salute	7,83
Servizi di Pubblica Utilità	-

## Ripartizione Geografica %

	Fondo
<b>America</b>	<b>3,29</b>
Stati Uniti	3,29
Canada	0,00
America Latina e Centrale	0,00
<b>Europa</b>	<b>1,40</b>
Regno Unito	1,40
Europa Occidentale - Euro	0,00
Europa Occidentale - Non Euro	0,00
Europa dell'Est	0,00
Africa	0,00
Medio Oriente	0,00
<b>Asia</b>	<b>95,31</b>
Giappone	0,00
Australasia	11,74
Asia - Paesi Sviluppati	49,63
Asia - Emergente	33,93

## Anagrafica

Società di Gestione	Schroder Investment Management (Europe) S.A.	Patrimonio Classe (Mln)	4,79 USD	Investimento Min. Ingresso	1.000 EUR
Telefono	+352 341 342 202	(02/02/2026)		Investimento Min. Successivo	1.000 EUR
Web	www.schroders.com	Domicilio	LUSSEMBURGO	T.E.R.	1,88%
Data di Partenza	11/07/2008	Valuta del Fondo	EUR	Spese correnti	1,87%
Nome del Gestore	King Fuei Lee	UCITS	Si	Commissione di incentivo	0,00%
	Robin Parbrook	Inc/Acc	Acc		
		ISIN	LU0372739705		
Data Inizio Gestione	16/11/2007				
NAV (02/02/2026)	EUR 352,12				
Patrimonio Netto (Mln)	5.560,14 USD				

(31/12/2025)