

# Robeco Global Stars Equities D EUR

## Categoria Morningstar™

Azionari Internazionali Large Cap Blend

## Benchmark Morningstar

Morningstar Global Target Market

Exposure NR USD

Usato nel Report

## Benchmark Dichiarato

MSCI World NR USD

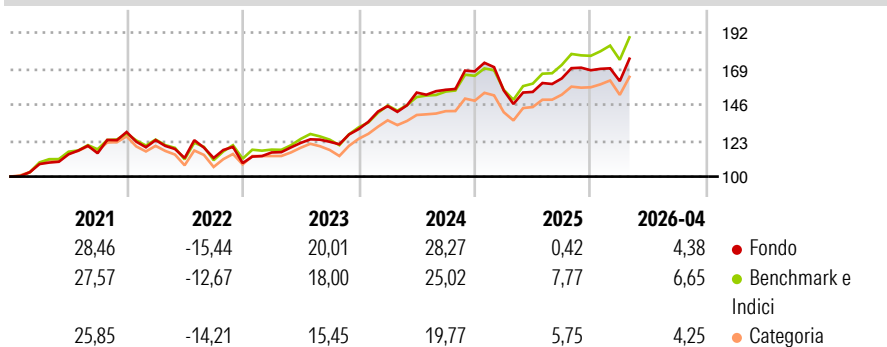
## Morningstar Rating™

★★★★

### Obiettivo d'Investimento Dichiarato

Robeco Global Stars Equities punta a conseguire una crescita del capitale nel lungo periodo investendo in azioni di società di tutto il mondo.

### Rendimenti



### Misure di Rischio

3Y Alpha	-1,59	3Y Sharpe Ratio	0,97
3Y Beta	0,96	3Y Std Dev	12,18
3Y R-Squared	93,41	3Y Risk	-Med
3Y Info Ratio	-0,75	5Y Risk	Med
3Y Tracking Error	3,28	10Y Risk	Med

Basati su Morningstar Global Target Market Exposure NR USD (dove applicabile)

### Rend. Cumulati %

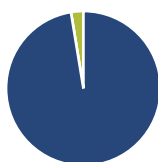
Periodo	Fondo	Bmk	Cat
3-Mesi	5,75	6,68	4,74
6-Mesi	9,58	12,58	9,14
1-Anno	14,71	20,99	14,96
3-Anni Ann.ti	14,53	17,28	13,23
5-Anni Ann.ti	10,66	12,21	8,98
10-Anni Ann.ti	12,35	12,31	9,68

Rendimenti aggiornati al 18/05/2026

### Rendimenti

Periodo	Q1	Q2	Q3	Q4
2026	-4,13	-	-	-
2025	-7,28	-0,61	5,58	3,21
2024	11,26	5,94	1,16	7,57
2023	6,27	5,26	0,62	6,63
2022	-4,00	-9,30	0,03	-2,92

### Portafoglio 31/03/2026



#### Asset Allocation %

- Azioni
- Obbligazioni
- Liquidità
- Altro

#### Netta

97,41  
0,00  
2,59  
0,00

#### Style Box Azionaria

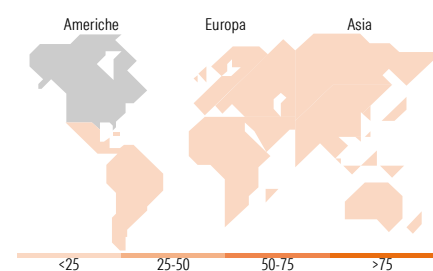


#### Mkt Cap %

Giant	50,55
Large	33,12
Medium	15,17
Small	1,16
Micro	0,00

#### Capitalizzazione media di mercato

Ave Mkt Cap EUR	243.198,00
-----------------	------------



### Titoli principali

Nome	Settore	%
NVIDIA Corp	📠	6,31
Apple Inc	📠	4,89
Alphabet Inc Class A	📠	4,80
Cheniere Energy Inc	🔥	3,56
Microsoft Corp	📠	3,29
AstraZeneca PLC	🏥	3,19
SLB Ltd	🔥	2,59
Amazon.com Inc	📠	2,48
Eli Lilly and Co	🏥	2,04
Komatsu Ltd	🔧	1,95
% Primi 10 Titoli sul Patrimonio		35,11
Numero Complessivo di Titoli Azionari		65
Numero Complessivo di Titoli Obbligazionari		0

### Distribuzione Settoriale %

Settore	Fondo
<b>Ciclico</b>	<b>25,01</b>
Materie Prime	2,91
Beni di Consumo Ciclici	6,85
Finanza	13,73
Immobiliare	1,52
<b>Sensibile</b>	<b>57,83</b>
Telecomunicazioni	9,94
Energia	6,33
Beni Industriali	9,52
Tecnologia	32,04
<b>Difensivo</b>	<b>17,16</b>
Beni Difensivi	3,02
Salute	14,14
Servizi di Pubblica Utilità	-

### Ripartizione Geografica %

Regione	Fondo
<b>America</b>	<b>74,91</b>
Stati Uniti	74,91
Canada	0,00
America Latina e Centrale	0,00
<b>Europa</b>	<b>14,10</b>
Regno Unito	5,39
Europa Occidentale - Euro	7,17
Europa Occidentale - Non Euro	1,54
Europa dell'Est	0,00
Africa	0,00
Medio Oriente	0,00
<b>Asia</b>	<b>10,99</b>
Giappone	6,02
Australasia	0,00
Asia - Paesi Sviluppati	2,97
Asia - Emergente	2,00

### Anagrafica

Società di Gestione	Robeco Institutional Asset Management BV	Patrimonio Classe (Mln)	462,01 EUR	Investimento Min. Ingresso	-
Telefono	+31 10 2241224	(30/04/2026)		Investimento Min. Successivo	-
Web	www.robeco.com	Domicilio	LUSSEMBURGO	T.E.R.	-
Data di Partenza	10/11/2008	Valuta del Fondo	EUR	Spese correnti	1,46%
Nome del Gestore	-	UCITS	Si	Commissione di incentivo	15,00%
Data Inizio Gestione	01/11/2020	Inc/Acc	Acc		
NAV (18/05/2026)	EUR 706,16	ISIN	LU0387754996		

# Robeco Global Stars Equities D EUR

Patrimonio Netto (Mln) 2.063,76 EUR

(31/03/2026)