

Wellington Emerging Markets Equity Fund USD D Ac

Categoria Morningstar™

Azionari Paesi Emergenti

Benchmark Morningstar

Morningstar Emerging Markets Target

Market Exposure NR USD

Usato nel Report

Benchmark Dichiarato

MSCI EM NR USD

Morningstar Rating™

★★★★

Obiettivo d'Investimento Dichiarato

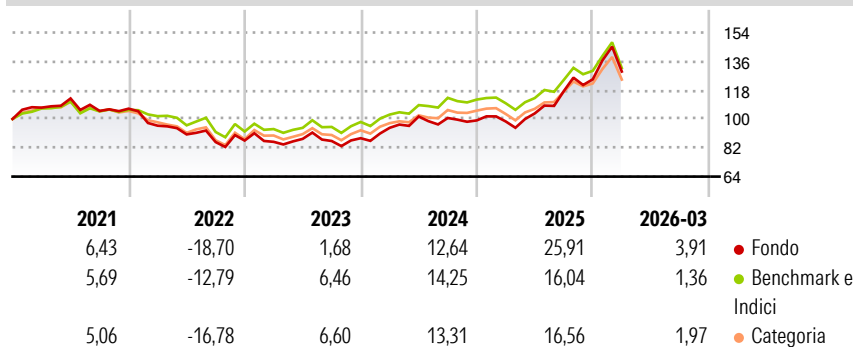
The investment objective of the Fund is to seek long-term total returns. The Investment Manager will actively manage the Fund, seeking to outperform the MSCI Emerging Markets Index (the "Index") and achieve the objective, primarily through investment in equity securities of companies that are either located in emerging markets or conduct substantial business in emerging markets. The Investment Manager uses bottom-up fundamental research on companies, industries, and countries to seek to identify emerging markets stocks with the strongest returns, adjusted for risk and liquidity.

Misure di Rischio

3Y Alpha	2,08	3Y Sharpe Ratio	0,80
3Y Beta	1,05	3Y Std Dev	14,89
3Y R-Squared	95,50	3Y Risk	+Med
3Y Info Ratio	0,77	5Y Risk	+Med
3Y Tracking Error	3,60	10Y Risk	+Med

Basati su Morningstar Emerging Markets Target Market Exposure NR USD (dove applicabile)

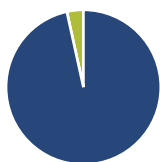
Rendimenti



Rend. Cumulati %	Fondo	Bmk	Cat	Rendimenti Trimestrali %	Q1	Q2	Q3	Q4
3-Mesi	4,00	-	-	2026	3,91	-	-	-
6-Mesi	9,56	-	-	2025	-0,67	5,11	13,43	6,32
1-Anno	33,33	-	-	2024	7,38	7,46	-0,90	-1,50
3-Anni Ann.ti	15,62	-	-	2023	-0,95	2,15	-1,51	2,03
5-Anni Ann.ti	3,90	-	-	2022	-9,99	-5,68	-5,30	1,13
10-Anni Ann.ti	8,64	-	-					

Rendimenti aggiornati al 02/04/2026

Portafoglio 28/02/2026



Asset Allocation %

- Azioni
- Obbligazioni
- Liquidità
- Altro

Netta

96,55
0,00
3,43
0,02

Style Box Azionaria



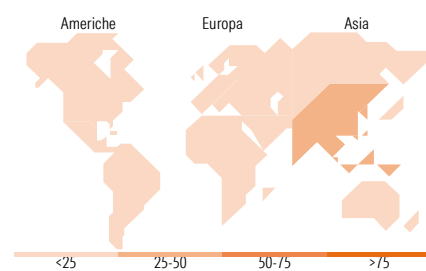
Stile

Mkt Cap %

Fondo
Giant 64,44
Large 26,24
Medium 7,14
Small 2,17
Micro 0,00

Capitalizzazione media di mercato

Fondo
Ave Mkt Cap GBP 67.495,7
3



Titoli principali

Nome	Settore	%
Taiwan Semiconductor...		9,90
Samsung Electronics Co Ltd		9,12
SK Hynix Inc		9,03
Tencent Holdings Ltd		3,28
Aspeed Technology Inc		2,86
Hyundai Motor Co		2,47
PRIO SA		2,11
MediaTek Inc		1,98
Alibaba Group Holding Ltd ADR		1,51
ICICI Bank Ltd		1,51
% Primi 10 Titoli sul Patrimonio		43,75
Numero Complessivo di Titoli Azionari		75
Numero Complessivo di Titoli Obbligazionari		0

Distribuzione Settoriale %

	Fondo
Ciclico	40,29
Materie Prime	2,83
Beni di Consumo Ciclici	15,21
Finanza	18,22
Immobiliare	4,02
Sensibile	54,60
Telecomunicazioni	7,61
Energia	2,74
Beni Industriali	3,58
Tecnologia	40,68
Difensivo	5,11
Beni Difensivi	1,51
Salute	2,92
Servizi di Pubblica Utilità	0,68

Ripartizione Geografica %

	Fondo
America	13,90
Stati Uniti	1,32
Canada	1,53
America Latina e Centrale	11,05
Europa	8,98
Regno Unito	1,30
Europa Occidentale - Euro	0,00
Europa Occidentale - Non Euro	0,00
Europa dell'Est	3,44
Africa	1,46
Medio Oriente	2,77
Asia	77,13
Giappone	0,00
Australasia	0,00
Asia - Paesi Sviluppati	41,59
Asia - Emergente	35,53

Anagrafica

Società di Gestione	Wellington Luxembourg S.à r.l.	Patrimonio Classe (Mln)	0,39 USD	Investimento Min. Ingresso	5.000 USD
Telefono	-	Domicilio	IRLANDA	Investimento Min. Successivo	1.000 USD
Web	http://www.wellingtonfunds.com	Valuta del Fondo	USD	T.E.R.	1,80%
Data di Partenza	30/04/2008	UCITS	Si	Spese correnti	1,80%
Nome del Gestore	Bo Meunier	Inc/Acc	Acc	Commissione di incentivo	-
Data Inizio Gestione	14/09/2020	ISIN	IE00B1DS0G39		

Wellington Emerging Markets Equity Fund USD D Ac

NAV (02/04/2026)

USD 17,26

Patrimonio Netto (Mln)

70,39 GBP

(28/02/2026)