

# Allianz Global Investors Fund - Allianz Little Dragons A2 EUR

## Categoria Morningstar™

Azionari Asia ex Giappone

## Benchmark Morningstar

Morningstar Asia ex-Japan Target Market

Exposure NR USD

Usato nel Report

## Benchmark Dichiarato

MSCI AC Asia Ex Japan Mid NR USD

## Morningstar Rating™

★★★

### Obiettivo d'Investimento Dichiarato

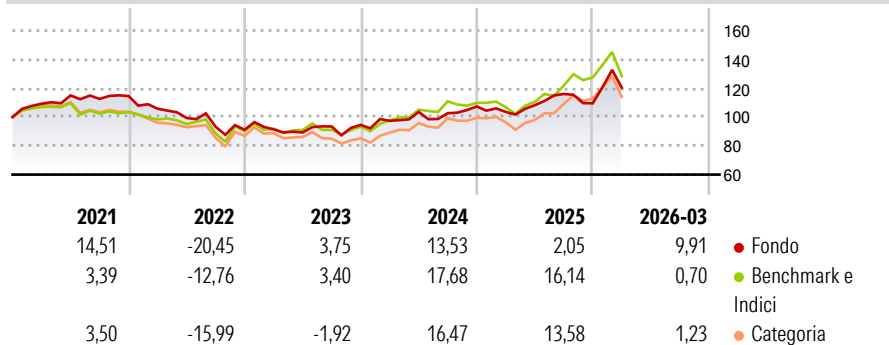
L'obiettivo d'investimento consiste nel fornire agli investitori un apprezzamento di capitale nel lungo termine. Il Comparto cercherà di conseguire il proprio obiettivo investendo prevalentemente in società quotate a piccola e media capitalizzazione dei mercati azionari asiatici, Giappone escluso, orientate ai mercati emergenti e più piccoli della regione.

### Misure di Rischio

3Y Alpha	-0,52	3Y Sharpe Ratio	0,51
3Y Beta	0,85	3Y Std Dev	14,20
3Y R-Squared	69,06	3Y Risk	-Med
3Y Info Ratio	-0,24	5Y Risk	-Med
3Y Tracking Error	9,36	10Y Risk	-Med

Basati su Morningstar Asia ex-Japan Target Market Exposure NR USD (dove applicabile)

### Rendimenti



### Rend. Cumulati %

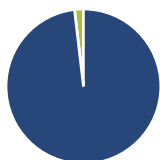
	Fondo	Bmk	Cat
3-Mesi	20,95	7,42	8,36
6-Mesi	26,80	15,00	16,14
1-Anno	44,04	46,56	46,72
3-Anni Ann.ti	17,82	18,49	16,27
5-Anni Ann.ti	5,64	6,52	4,21
10-Anni Ann.ti	7,17	9,81	8,94

Rendimenti aggiornati al 29/04/2026

### Rendimenti

	Q1	Q2	Q3	Q4
2026	9,91	-	-	-
2025	-3,52	4,44	7,27	-5,59
2024	2,97	6,36	-0,87	4,57
2023	0,32	-2,34	4,66	1,19
2022	-7,67	-6,10	-6,14	-2,25

### Portafoglio 31/03/2026



#### Asset Allocation %

- Azioni
- Obbligazioni
- Liquidità
- Altro

#### Netta

98,15  
0,00  
1,83  
0,02

#### Style Box Azionaria

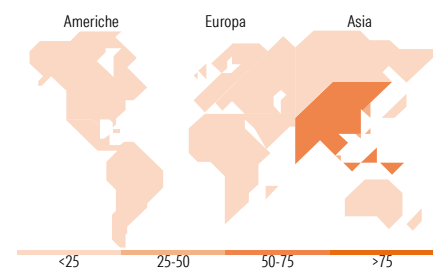


#### Mkt Cap %

	Fondo
Giant	12,06
Large	43,09
Medium	28,33
Small	10,21
Micro	6,30

#### Capitalizzazione media di mercato

Ave Mkt Cap USD 4.917,97



### Titoli principali

Nome	Settore	%
MiniMax Group Inc Ordinary...		4,38
Elite Material Co Ltd		3,34
China Tungsten And Hightech...		2,97
Jiangsu Zhongtian Technology...		2,66
Wuxi Lead Intelligent...		2,55
MPI Corp		2,39
Sterlite Technologies Ltd		2,32
Wuxi AppTec Co Ltd		2,26
Hanwha Aerospace Co Ltd		2,07
Chunghwa Precision Test Tech...		2,05
% Primi 10 Titoli sul Patrimonio		26,98
Numero Complessivo di Titoli Azionari		71
Numero Complessivo di Titoli Obbligazionari		0

### Distribuzione Settoriale %

	Fondo
<b>Ciclico</b>	<b>23,96</b>
Materie Prime	7,63
Beni di Consumo Ciclici	8,93
Finanza	4,63
Immobiliare	2,77
<b>Sensibile</b>	<b>63,30</b>
Telecomunicazioni	2,17
Energia	-
Beni Industriali	25,04
Tecnologia	36,08
<b>Difensivo</b>	<b>12,75</b>
Beni Difensivi	4,69
Salute	8,06
Servizi di Pubblica Utilità	-

### Ripartizione Geografica %

	Fondo
<b>America</b>	<b>0,90</b>
Stati Uniti	0,90
Canada	0,00
America Latina e Centrale	0,00
<b>Europa</b>	<b>0,00</b>
Regno Unito	0,00
Europa Occidentale - Euro	0,00
Europa Occidentale - Non Euro	0,00
Europa dell'Est	0,00
Africa	0,00
Medio Oriente	0,00
<b>Asia</b>	<b>99,10</b>
Giappone	0,00
Australasia	1,95
Asia - Paesi Sviluppati	41,69
Asia - Emergente	55,47

### Anagrafica

Società di Gestione	Allianz Global Investors GmbH	Patrimonio Classe (Mln)	6,44 EUR	Investimento Min. Ingresso	-
Telefono	+49 (0) 69 2443-1140	Domicilio	LUSSEMBURGO	Investimento Min. Successivo	-
Web	www.allianzglobalinvestor.s.de	Valuta del Fondo	EUR	T.E.R.	2,31%
Data di Partenza	12/12/2008	UCITS	Si	Spese correnti	2,30%
Nome del Gestore	Yu Zhang	Inc/Acc	Inc	Commissione di incentivo	-
Data Inizio Gestione	17/04/2023	ISIN	LU0396102641		
NAV (29/04/2026)	EUR 443,16				

# Allianz Global Investors Fund - Allianz Little Dragons A2 EUR

Patrimonio Netto (Mln) 126,63 USD

(31/03/2026)