

Goldman Sachs Global Social Impact Equity - P Cap EUR

Categoria Morningstar™

Azionari Internazionali Small/Mid Cap

Benchmark Morningstar

Morningstar Global All Cap Target Market

Exposure NR USD

Usato nel Report

Benchmark Dichiarato

MSCI ACWI NR EUR

Morningstar Rating™

Senza rating

Obiettivo d'Investimento Dichiarato

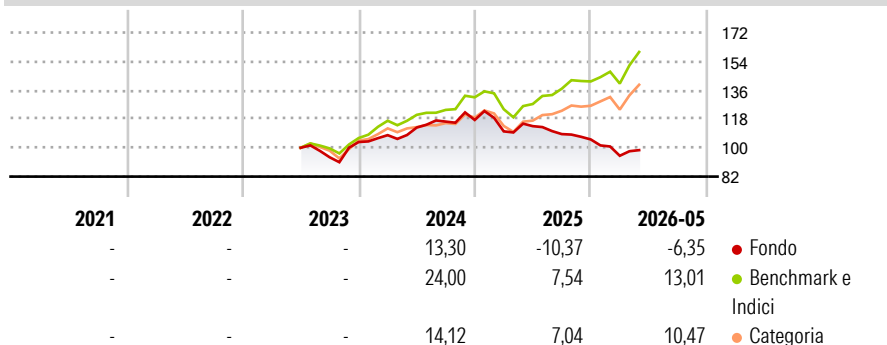
Il comparto investe principalmente in un portafoglio diversificato composto da azioni e/o titoli trasferibili emessi da società attive nel settore IT; il comparto si propone di beneficiare degli sviluppi, degli avanzamenti e dell'uso delle tecnologie. Possono farne parte compagnie operanti nei seguenti settori: software e tecnologico e servizi, incluse società che sviluppano software in vari campi (ad esempio Internet, applicazioni, sistemi e/o gestione di data base) e società che offrono consulenze e servizi IT; hardware tecnologico e attrezzature, inclusi produttori e distributori di attrezzature per telecomunicazioni, computer e periferiche, attrezzature elettroniche e strumenti collegati, attrezzature e prodotti per il settore dei semi...

Misure di Rischio

3Y Alpha	-	3Y Sharpe Ratio	-
3Y Beta	-	3Y Std Dev	-
3Y R-Squared	-	3Y Risk	-
3Y Info Ratio	-	5Y Risk	-
3Y Tracking Error	-	10Y Risk	-

Basati su Morningstar Global All Cap Target Market Exposure NR USD (dove applicabile)

Rendimenti



Rend. Cumulati %

	Fondo	Bmk	Cat
3-Mesi	2,22	12,76	8,80
6-Mesi	-6,24	15,95	11,21
1-Anno	-12,63	28,84	18,94
3-Anni Ann.ti	-0,92	17,44	11,53
5-Anni Ann.ti	-	-	-
10-Anni Ann.ti	-	-	-

Rendimenti aggiornati al 18/06/2026

Rendimenti

	Q1	Q2	Q3	Q4
Trimestrali %				
2026	-9,70	-	-	-
2025	-6,08	2,97	-4,37	-3,08
2024	4,13	4,40	3,29	0,90
2023	-	-	-5,93	10,13
2022	-	-	-	-

Portafoglio 28/02/2026



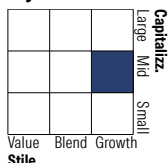
Asset Allocation %

- Azioni
- Obbligazioni
- Liquidità
- Altro

Netta

100,13
0,00
-0,13
0,00

Style Box Azionaria

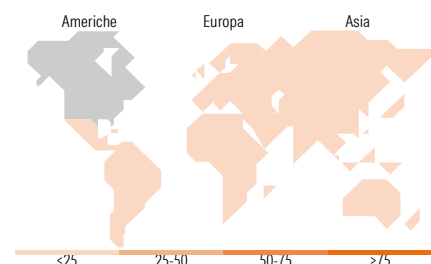


Mkt Cap %

	Fondo
Giant	15,36
Large	44,96
Medium	21,61
Small	18,07
Micro	0,00

Capitalizzazione media di mercato

	Fondo
Ave Mkt Cap EUR	26.330,12



Titoli principali

Nome	Settore	%
Halma PLC	🔧	4,98
Ecolab Inc	🏭	4,01
MSA Safety Inc	🔧	3,93
Banco Bilbao Vizcaya...	🏦	3,56
Intuitive Surgical Inc	🏥	3,33
Quanta Services Inc	🔧	3,16
Hoya Corp	🏠	3,16
Planet Fitness Inc Class A	🏋️	3,10
Novonesis (Novozymes) B...	🏭	3,07
Veralto Corp	🔧	3,06
% Primi 10 Titoli sul Patrimonio		35,36
Numero Complessivo di Titoli Azionari		46
Numero Complessivo di Titoli Obbligazionari		0

Distribuzione Settoriale %

	Fondo
Ciclico	25,02
Materie Prime	8,34
Beni di Consumo Ciclici	8,41
Finanza	7,98
Immobiliare	0,29
Sensibile	51,05
Telecomunicazioni	8,62
Energia	-
Beni Industriali	32,72
Tecnologia	9,71
Difensivo	23,93
Beni Difensivi	0,73
Salute	15,58
Servizi di Pubblica Utilità	7,61

Ripartizione Geografica %

	Fondo
America	53,41
Stati Uniti	47,51
Canada	2,00
America Latina e Centrale	3,90
Europa	36,55
Regno Unito	14,50
Europa Occidentale - Euro	11,17
Europa Occidentale - Non Euro	10,21
Europa dell'Est	0,00
Africa	0,67
Medio Oriente	0,00
Asia	10,03
Giappone	5,61
Australasia	0,00
Asia - Paesi Sviluppati	1,95
Asia - Emergente	2,48

Anagrafica

Società di Gestione	Goldman Sachs Asset Management B.V.	Patrimonio Classe (Mln)	30,49 EUR	Investimento Min. Ingresso	-
Telefono	+31-703781781	Domicilio	LUSSEMBURGO	Investimento Min. Successivo	-
Web	https://am.gs.com/	Valuta del Fondo	EUR	T.E.R.	1,80%
Data di Partenza	04/12/2008	UCITS	Si	Spese correnti	1,80%
				Commissione di incentivo	0,00%

See disclosures for more details

© 2026 Morningstar Italia. Tutti i diritti sono riservati. Le informazioni qui contenute: (1) sono proprietà di Morningstar, (2) non possono essere copiate, (3) non costituiscono consiglio di investimento; (4) sono fornite con scopi informativi; (5) sono ritenute attendibili da Morningstar che, pertanto, ne garantisce il maggior grado di accuratezza e completezza possibile, fatto salvo il caso in cui queste Le siano state fornite in modo errato e/o non completo dalle relative società prodotte; (6) sono estratte dai dati del fondo disponibili e riferiti a date temporali diverse. Morningstar non è responsabile per qualunque danno o perdita derivante da qualunque uso delle informazioni e chi visiona tali informazioni sarà responsabile dell'uso che andrà a farne. Non vi è naturalmente garanzia alcuna che i risultati del passato trovino un riscontro nel futuro.

Goldman Sachs Global Social Impact Equity - P Cap EUR

Nome del Gestore	-	Inc/Acc	Acc
Data Inizio Gestione	01/12/2019	ISIN	LU0332192961
NAV <small>(18/06/2026)</small>	EUR 1.541,69		
Patrimonio Netto (Mln) <small>(28/02/2026)</small>	782,75 EUR		

[See disclosures for more details](#)

© 2026 Morningstar Italia. Tutti i diritti sono riservati. Le informazioni qui contenute: (1) sono proprietà di Morningstar, (2) non possono essere copiate, (3) non costituiscono consiglio di investimento; (4) sono fornite con scopi informativi; (5) sono ritenute attendibili da Morningstar che, pertanto, ne garantisce il maggior grado di accuratezza e completezza possibile, fatto salvo il caso in cui queste Le siano state fornite in modo errato e/o non completo dalle relative società prodotte; (6) sono estratte dai dati del fondo disponibili e riferiti a date temporali diverse. Morningstar non è responsabile per qualunque danno o perdita derivante da qualunque uso delle informazioni e chi visiona tali informazioni sarà responsabile dell'uso che andrà a farne. Non vi è naturalmente garanzia alcuna che i risultati del passato trovino un riscontro nel futuro.