

# BlueBay Funds - BlueBay Emerging Market Corporate Bond Fund R - USD

## Categoria Morningstar™

Obbligazionari Corporate Paesi Emergenti

## Benchmark Morningstar

Morningstar Emerging Markets Corporate

Bond 10% China Capped GR USD

Usato nel Report

## Benchmark Dichiarato

JPM CEMBI Diversified TR USD

## Morningstar Rating™

★★★

### Obiettivo d'Investimento Dichiarato

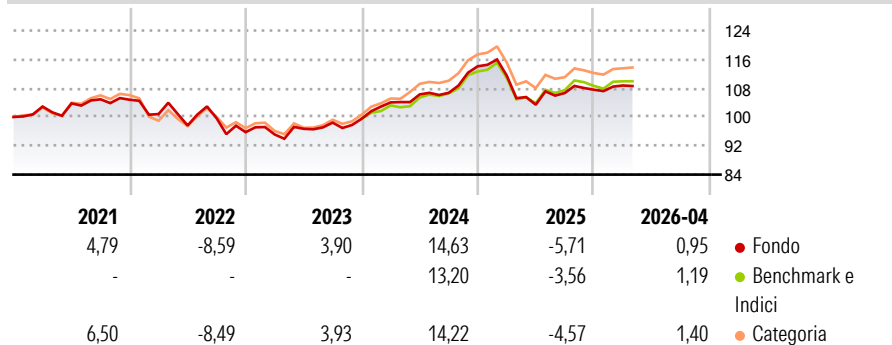
Conseguire un rendimento totale superiore a quello dell'indice JP Morgan Corporate Emerging Market Bond Index (CEMBI) Diversified, investendo in un portafoglio costituito da titoli a reddito fisso di emittenti con sede in Paesi dei mercati emergenti. Il Comparto investe almeno due terzi del patrimonio netto in titoli a reddito fisso senza limiti di rating emessi da emittenti societari domiciliati in un Paese dei mercati emergenti, in titoli di debito privi di un rating e in titoli di debito emessi da società in difficoltà.

### Misure di Rischio

3Y Alpha	0,06	3Y Sharpe Ratio	0,34
3Y Beta	0,84	3Y Std Dev	6,32
3Y R-Squared	92,11	3Y Risk	Med
3Y Info Ratio	-0,25	5Y Risk	Med
3Y Tracking Error	1,44	10Y Risk	Med

Basati su Morningstar Emerging Markets Corporate Bond 10% China Capped GR USD (dove applicabile)


### Rendimenti



Rend. Cumulati %	Fondo	Bmk	Cat	Rendimenti Trimestrali %	Q1	Q2	Q3	Q4
3-Mesi	0,80	1,25	0,96	2026	1,09	-	-	-
6-Mesi	0,18	0,29	0,43	2025	-2,27	-7,26	3,15	0,86
1-Anno	3,36	5,14	4,13	2024	4,56	2,13	0,41	6,91
3-Anni Ann.ti	4,86	5,16	5,01	2023	-0,67	1,64	1,79	1,10
5-Anni Ann.ti	1,50	2,33	2,08	2022	-3,80	-3,14	2,05	-3,88
10-Anni Ann.ti	2,76	3,71	3,22					

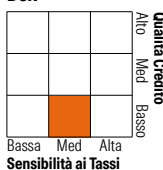
Rendimenti aggiornati al 07/05/2026

### Portafoglio 31/03/2026



### Fixed Income Style

#### Box™



### Fixed Income Sector Weightings %

Fondo	Fondo
Governativo	7,14
Societario	85,06
Cartolarizzazioni	0,00
Enti Locali	0,00
Liquidità ed equivalenti	20,51
Derivati	-12,71

### Coupon Range %

Fondo	Fondo
0 coupon	2,01
Da 0 a 4 cedole	8,61
Da 4 a 6 cedole	21,16
Da 6 a 8 cedole	34,63
Da 8 a 10 cedole	32,99
Da 10 a 12 cedole	0,36
Oltre 12 cedole	0,24

### Credit Quality %

Fond	Credit Quality %	Fond	
AAA	0,00	BBB	29,85
AA	3,04	BB	37,05
A	7,03	B	19,48
		Below B	3,56
		Not Rated	0,00

### Titoli principali

Nome	Settore	%
2 Year Treasury Note Future...	-	6,08
Samarco Mineracao SA 9.5%	-	2,30
Banco Mercantil Del Norte SA...	-	1,79
Digicel International...	-	1,76
Galaxy Pipeline Assets Bidco...	-	1,69
Ecopetrol S.A. 8.875%	-	1,57
LATAM Airlines Group SA 7.875%	-	1,26
Petroleos Mexicanos Sa De CV...	-	1,25
Antofagasta PLC 5.625%	-	1,20
First Abu Dhabi Bank P.J.S.C...	-	1,14
% Primi 10 Titoli sul Patrimonio		20,04
Numero Complessivo di Titoli Azionari		4
Numero Complessivo di Titoli Obbligazionari		204

### Anagrafica

Società di Gestione	BlueBay Funds Management Company S.A.	Patrimonio Classe (Mln)	16,34 USD	Investimento Min. Ingresso	500.000 EUR
Telefono	-	Domicilio	LUSSEMBURGO	Investimento Min. Successivo	-
Web	www.bluebayinvest.com	Valuta del Fondo	USD	T.E.R.	1,70%
Data di Partenza	31/03/2008	UCITS	Si	Spese correnti	1,70%
Nome del Gestore	Polina Kurdyavko	Inc/Acc	Acc	Commissione di incentivo	-
	Anthony Kettle	ISIN	LU0356217504		
Data Inizio Gestione	31/03/2008				
NAV (07/05/2026)	USD 234,76				
Patrimonio Netto (Mln)	134,14 USD				

(31/03/2026)