

# Amundi Funds - European Equity Value A EUR C

## Categoria Morningstar™

Azionari Europa Large Cap Value

## Benchmark Morningstar

Morningstar Developed Europe Value

Target Market Exposure NR EUR

Usato nel Report

## Benchmark Dichiarato

MSCI Europe Value NR EUR

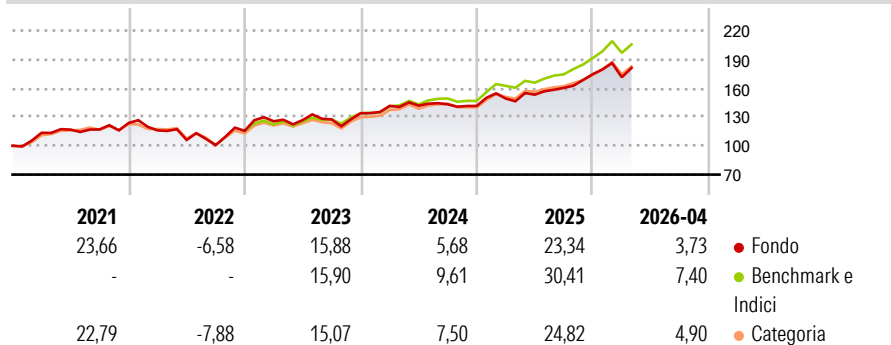
## Morningstar Rating™

★★★

### Obiettivo d'Investimento Dichiarato

Il Comparto mira ad aumentare il valore degli investimenti nel mediolungo termine. Il Comparto investe principalmente in un'ampia gamma di titoli di società ubicate o che operano principalmente in Europa.

### Rendimenti



### Misure di Rischio

3Y Alpha	-5,92	3Y Sharpe Ratio	0,81
3Y Beta	1,10	3Y Std Dev	11,82
3Y R-Squared	90,52	3Y Risk	+Med
3Y Info Ratio	-1,39	5Y Risk	+Med
3Y Tracking Error	3,80	10Y Risk	+Med

Basati su Morningstar Developed Europe Value Target Market Exposure NR EUR (dove applicabile)

### Rend. Cumulati %

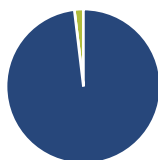
	Fondo	Bmk	Cat
3-Mesi	0,84	3,66	2,92
6-Mesi	11,34	14,27	13,49
1-Anno	23,68	28,22	26,90
3-Anni Ann.ti	12,51	17,77	17,34
5-Anni Ann.ti	9,79	13,86	12,56
10-Anni Ann.ti	7,62	9,45	8,62

Rendimenti aggiornati al 30/04/2026

### Rendimenti

	Q1	Q2	Q3	Q4
Trimestrali %				
2026	-1,80	-	-	-
2025	5,45	2,72	4,60	8,87
2024	5,72	0,20	0,97	-1,19
2023	8,65	0,97	0,54	5,07
2022	-6,20	-8,54	-5,14	14,79

### Portafoglio 31/03/2026



#### Asset Allocation %

- Azioni
- Obbligazioni
- Liquidità
- Altro

#### Netta

Azioni	98,11
Obbligazioni	0,00
Liquidità	1,89
Altro	0,00

#### Style Box Azionaria

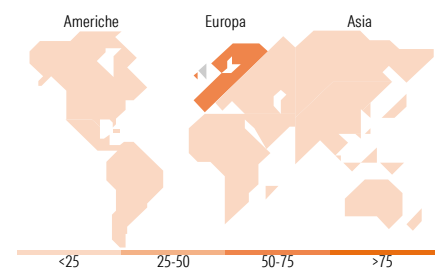


#### Mkt Cap %

Fondo	41,49
Giant	45,71
Large	12,12
Medium	0,00
Small	0,68
Micro	

#### Capitalizzazione media di mercato

Fondo	50.925,3
Ave Mkt Cap EUR	7



### Titoli principali

Nome	Settore	%
Allianz SE	Assicurazioni	2,65
HSBC Holdings PLC	Banca	2,65
AXA SA	Assicurazioni	2,65
Sanofi SA	Farmaceutico	2,64
TotalEnergies SE	Energia	2,59
Banco Santander SA	Banca	2,59
Nestle SA	Alimentare	2,58
Shell PLC	Energia	2,58
AstraZeneca PLC	Farmaceutico	2,56
Prysmian SpA	Tecnologia	2,55
% Primi 10 Titoli sul Patrimonio		26,02
Numero Complessivo di Titoli Azionari		42
Numero Complessivo di Titoli Obbligazionari		0

### Distribuzione Settoriale %

	Fondo
<b>Ciclico</b>	<b>46,94</b>
Materie Prime	2,57
Beni di Consumo Ciclici	9,64
Finanza	34,73
Immobiliare	-
<b>Sensibile</b>	<b>33,20</b>
Telecomunicazioni	7,70
Energia	7,85
Beni Industriali	13,30
Tecnologia	4,35
<b>Difensivo</b>	<b>19,86</b>
Beni Difensivi	5,05
Salute	12,34
Servizi di Pubblica Utilità	2,46

### Ripartizione Geografica %

	Fondo
<b>America</b>	<b>0,00</b>
Stati Uniti	0,00
Canada	0,00
America Latina e Centrale	0,00
<b>Europa</b>	<b>97,59</b>
Regno Unito	24,51
Europa Occidentale - Euro	55,58
Europa Occidentale - Non Euro	17,50
Europa dell'Est	0,00
Africa	0,00
Medio Oriente	0,00
<b>Asia</b>	<b>2,41</b>
Giappone	0,00
Australasia	0,00
Asia - Paesi Sviluppati	2,41
Asia - Emergente	0,00

### Anagrafica

Società di Gestione	Amundi Luxembourg S.A.	Patrimonio Classe (Mln)	718,02 EUR	Investimento Min. Ingresso	1/1.000 Quota
Telefono	+352 47 676667	(30/04/2026)		Investimento Min. Successivo	-
Web	www.amundi.com	Domicilio	LUSSEMBURGO	T.E.R.	-
Data di Partenza	12/12/2008	Valuta del Fondo	EUR	Spese correnti	1,78%
Nome del Gestore	Andreas Wosol	UCITS	Si	Commissione di incentivo	20,00%
Data Inizio Gestione	06/05/2008	Inc/Acc	Acc		
NAV (30/04/2026)	EUR 207,45	ISIN	LU1883314244		
Patrimonio Netto (Mln)	2.291,21 EUR				

(31/03/2026)

© 2026 Morningstar Italia. Tutti i diritti sono riservati. Le informazioni qui contenute: (1) sono proprietà di Morningstar, (2) non possono essere copiate, (3) non costituiscono consiglio di investimento; (4) sono fornite con scopi informativi; (5) sono ritenute attendibili da Morningstar che, pertanto, ne garantisce il maggior grado di accuratezza e completezza possibile, fatto salvo il caso in cui queste Le siano state fornite in modo errato e/o non completo dalle relative società prodotte; (6) sono estratte dai dati del fondo disponibili e riferiti a date temporali diverse. Morningstar non è responsabile per qualunque danno o perdita derivante da qualunque uso delle informazioni e chi visiona tali informazioni sarà responsabile dell'uso che andrà a farne. Non vi è naturalmente garanzia alcuna che i risultati del passato trovino un riscontro nel futuro.