

DWS Invest Top Asia GBP D RD

Categoria Morningstar™

Azionari Asia ex Giappone

Benchmark Morningstar

Morningstar Asia ex-Japan Target Market

Exposure NR USD

Usato nel Report

Benchmark Dichiarato

MSCI AC Asia Ex Japan NR EUR

Morningstar Rating™

★★★

Obiettivo d'Investimento Dichiarato

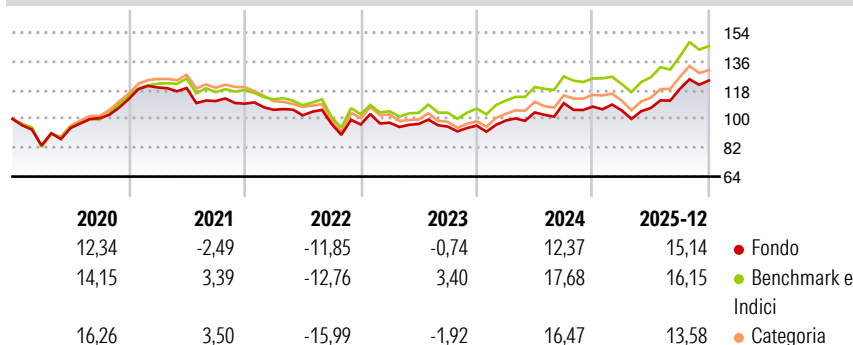
Obiettivo della politica di investimento del comparto è conseguire la massima rivalutazione possibile del capitale investito in euro. Il patrimonio del comparto potrà essere investito in azioni, titoli obbligazionari, obbligazioni convertibili, obbligazioni cum warrant, certificati di partecipazione e godimento, nonché warrant su azioni. Almeno il 70% del patrimonio complessivo del comparto verrà investito in azioni di emittenti con sede o con la loro principale attività in Asia. Una società esercita la propria attività commerciale prevalentemente in Asia se la maggior parte dei propri utili o ricavi viene generata nel suddetto continente. Per emittenti asiatici si intendono le società che hanno sede o esercitano la propria attività...

Misure di Rischio

3Y Alpha	-3,10	3Y Sharpe Ratio	0,49
3Y Beta	0,99	3Y Std Dev	12,41
3Y R-Squared	94,18	3Y Risk	-Med
3Y Info Ratio	-1,07	5Y Risk	-Med
3Y Tracking Error	3,40	10Y Risk	-

Basati su Morningstar Asia ex-Japan Target Market Exposure NR USD (dove applicabile)

Rendimenti



Rend. Cumulati %

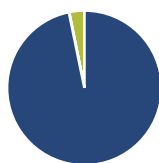
	Fondo	Bmk	Cat
3-Mesi	6,75	5,84	8,88
6-Mesi	18,62	17,12	18,82
1-Anno	21,69	23,04	21,43
3-Anni Ann.ti	7,66	11,68	9,21
5-Anni Ann.ti	0,68	4,00	1,90
10-Anni Ann.ti	-	-	-

Rendimenti aggiornati al 20/01/2026

Rendimenti

	Q1	Q2	Q3	Q4
2026	-	-	-	-
2025	-2,23	1,49	11,10	4,44
2024	3,26	5,15	5,60	-2,00
2023	1,16	-0,80	-1,73	0,65
2022	-3,50	-3,24	-5,35	-0,25

Portafoglio 30/11/2025



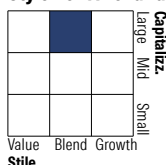
Asset Allocation %

● Azioni	96,76
● Obbligazioni	0,07
● Liquidità	3,16
● Altro	0,00

Netta

● Azioni	96,76
● Obbligazioni	0,07
● Liquidità	3,16
● Altro	0,00

Style Box Azionaria

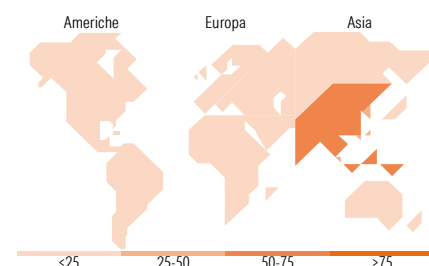


Mkt Cap %

Giant	71,15
Large	23,73
Medium	2,68
Small	2,44
Micro	0,00

Capitalizzazione media di mercato

Ave Mkt Cap EUR	75.248,0
	7



Titoli principali

Nome	Settore	%
Taiwan Semiconductor...	📱	9,46
Tencent Holdings Ltd	📱	9,17
AIA Group Ltd	🏠	4,27
Alibaba Group Holding Ltd...	📱	4,01
SK Hynix Inc	📱	3,67
Deutsche Managed Euro Z EUR...	—	3,21
Samsung Electronics Co Ltd	📱	2,72
NAURA Technology Group Co...	📱	2,47
SK Square	📱	2,09
Xiaomi Corp Class B	📱	1,96
% Primi 10 Titoli sul Patrimonio		43,03
Numero Complessivo di Titoli Azionari		82
Numero Complessivo di Titoli Obbligazionari		0

Distribuzione Settoriale %

	Fondo
Ciclico	44,16
🏠 Materie Prime	-
🏠 Beni di Consumo Ciclici	14,94
🏠 Finanza	26,22
🏠 Immobiliare	3,00
Sensibile	48,55
📱 Telecomunicazioni	12,30
🏠 Energia	1,99
🏠 Beni Industriali	5,05
📱 Tecnologia	29,21
Difensivo	7,28
🏠 Beni Difensivi	5,57
🏠 Salute	1,71
🏠 Servizi di Pubblica Utilità	-

Ripartizione Geografica %

	Fondo
America	2,88
Stati Uniti	2,88
Canada	0,00
America Latina e Centrale	0,00
Europa	2,47
Regno Unito	2,47
Europa Occidentale - Euro	0,00
Europa Occidentale - Non Euro	0,00
Europa dell'Est	0,00
Africa	0,00
Medio Oriente	0,00
Asia	94,65
Giappone	0,00
Australasia	0,00
Asia - Paesi Sviluppati	41,15
Asia - Emergente	53,51

Anagrafica

Società di Gestione	DWS Investment S.A.	Patrimonio Classe (Mln)	0,08 GBP	Investimento Min. Ingresso	-
Telefono	+352 42101-1	(20/01/2026)		Investimento Min. Successivo	-
Web	www.dws.lu	Domicilio	LUSSEMBURGO	T.E.R.	-
Data di Partenza	19/01/2009	Valuta del Fondo	GBP	Spese correnti	0,87%
Nome del Gestore	Sebastian Kahlfeld	UCITS	Si	Commissione di incentivo	-
	Sylwia Szczepek	Inc/Acc	Inc		

DWS Invest Top Asia GBP D RD

Data Inizio Gestione	21/11/2023	ISIN	LU0399358562
NAV (20/01/2026)	GBP 307,01		
Patrimonio Netto (Mln)	313,95 EUR		
(30/11/2025)			