

SSGA Luxembourg SICAV - State Street EMU Screened Equity Fund P Acc

Categoria Morningstar™

Azionari Area Euro Large Cap

Benchmark Morningstar

Morningstar Developed Eurozone Target

Market Exposure NR EUR

Usato nel Report

Benchmark Dichiarato

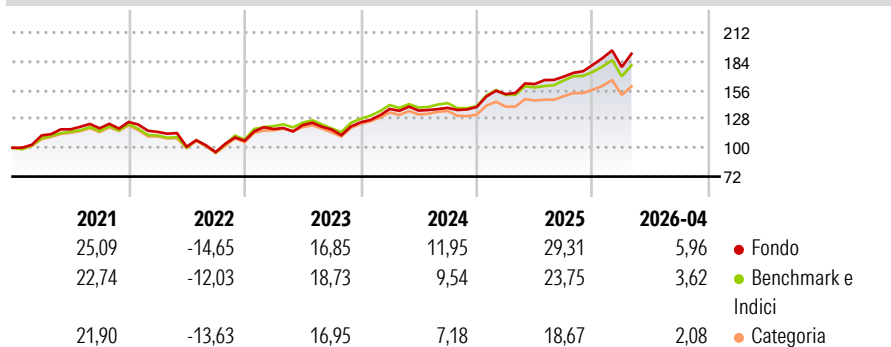
MSCI EM NR USD

Morningstar Rating™

★★★★

Obiettivo d'Investimento Dichiarato

L'obiettivo del Fondo è quello di sovraperformare il rendimento dell'Indice MSCI EMU® (l'"Indice") nel lungo termine.

Rendimenti

Misure di Rischio

3Y Alpha	3,12	3Y Sharpe Ratio	1,13
3Y Beta	1,00	3Y Std Dev	12,09
3Y R-Squared	95,75	3Y Risk	Med
3Y Info Ratio	1,39	5Y Risk	Med
3Y Tracking Error	2,50	10Y Risk	Med

Basati su Morningstar Developed Eurozone Target Market Exposure NREUR (dove applicabile)

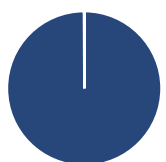
Rend. Cumulati %

	Fondo	Bmk	Cat
3-Mesi	2,26	0,65	0,66
6-Mesi	10,72	6,20	5,48
1-Anno	24,84	18,88	16,44
3-Anni Ann.ti	17,07	13,60	12,39
5-Anni Ann.ti	11,05	10,07	9,20
10-Anni Ann.ti	9,63	9,20	9,01

Rendimenti aggiornati al 30/04/2026

Rendimenti

	Q1	Q2	Q3	Q4
Trimestrali %				
2026	-1,16	-	-	-
2025	8,93	6,44	4,46	6,76
2024	10,42	-1,17	1,97	0,60
2023	10,71	3,25	-3,55	5,99
2022	-7,70	-12,47	-5,19	11,42

Portafoglio 31/03/2026

Asset Allocation %

- Azioni
- Obbligazioni
- Liquidità
- Altro

Netta
100,08
0,00
-0,08
0,00

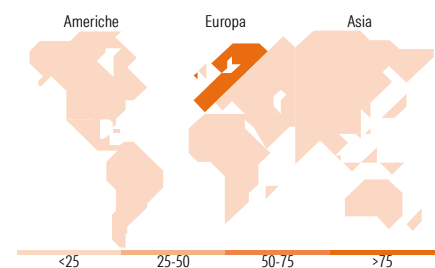
Style Box Azionaria

Mkt Cap %

Fondo	38,52
Giant	30,94
Large	25,28
Medium	5,11
Small	0,14

Capitalizzazione media di mercato

Fondo	32.835,29
Ave Mkt Cap EUR	


Titoli principali

Nome	Settore	%
ASML Holding NV	Industria	6,04
Deutsche Telekom AG	Telecomunicazioni	2,88
Banco Bilbao Vizcaya...	Banca	2,71
Enel SpA	Energia	2,66
TotalEnergies SE	Energia	2,55
Engie SA	Energia	2,28
UniCredit SpA	Banca	2,25
Nordea Bank Abp	Banca	2,13
Anheuser-Busch InBev SA/NV	Alimentari e Bevande	2,10
Deutsche Bank AG	Banca	2,04
% Primi 10 Titoli sul Patrimonio		27,65
Numero Complessivo di Titoli Azionari		145
Numero Complessivo di Titoli Obbligazionari		0

Distribuzione Settoriale %

	Fondo
Ciclico	36,66
Materie Prime	2,85
Beni di Consumo Ciclici	7,68
Finanza	24,66
Immobiliare	1,47
Sensibile	45,36
Telecomunicazioni	4,84
Energia	5,99
Beni Industriali	21,40
Tecnologia	13,13
Difensivo	17,98
Beni Difensivi	4,73
Salute	6,06
Servizi di Pubblica Utilità	7,19

Ripartizione Geografica %

	Fondo
America	2,20
Stati Uniti	2,20
Canada	0,00
America Latina e Centrale	0,00
Europa	96,88
Regno Unito	1,09
Europa Occidentale - Euro	93,62
Europa Occidentale - Non Euro	2,17
Europa dell'Est	0,00
Africa	0,00
Medio Oriente	0,00
Asia	0,93
Giappone	0,00
Australasia	0,00
Asia - Paesi Sviluppati	0,93
Asia - Emergente	0,00

Anagrafica

Società di Gestione	State Street Global Advisors Europe Limited	Patrimonio Classe (Mln)	10,68 EUR	Investimento Min. Ingresso	50 EUR
Telefono	+353 1 776 3000	Domicilio	LUSSEMBURGO	Investimento Min. Successivo	50 EUR
Web	-	Valuta del Fondo	EUR	T.E.R.	1,14%
Data di Partenza	09/04/2015	UCITS	Si	Spese correnti	1,14%
Nome del Gestore	-	Inc/Acc	Acc	Commissione di incentivo	-
Data Inizio Gestione	07/01/2010	ISIN	LU0379090680		
NAV (30/04/2026)	EUR 21,60				

SSGA Luxembourg SICAV - State Street EMU Screened Equity Fund P Acc

Patrimonio Netto (Mln)

35,92 EUR

(31/03/2026)